



EINWOHNERGEMEINDE KIRCHBERG

Jahresrechnung 2025 (HRM2)

GR 04.05.2026
GV 08.06.2026

INHALTSVERZEICHNIS

1	Berichterstattung	4
1.1	Bericht	4
1.1.1	Erfolgsrechnung	5
1.1.2	Spezialfinanzierungen (SF)	7
1.1.3	Übrige Spezialfinanzierungen (SF) mit Gemeindereglement	8
1.1.4	Investitionsrechnung	8
1.1.5	Bilanz	8
1.1.6	Nachkredite	9
1.2	Spezialfinanzierungen	10
2	Eckdaten	11
2.1	Übersicht	11
2.2	Selbstfinanzierung / Finanzierungsergebnis	12
2.3	Gestufte Erfolgsausweise	13
2.3.1	Gesamthaushalt	13
2.3.2	Allgemeiner Haushalt	14
2.3.3	Spezialfinanzierung Wasserversorgung	15
2.3.4	Spezialfinanzierung Abwasserentsorgung	16
2.3.5	Spezialfinanzierung Abfall	17
2.3.6	Spezialfinanzierung Feuerwehr	18
3	Bilanz	19
4	Funktionen	20
4.1	Erfolgsrechnung	20
4.1.1	Kommentar	21
5	Sachgruppen	31
5.1	Erfolgsrechnung	31
5.2	Investitionsrechnung	32
6	Geldflussrechnung	33
7	Finanzkennzahlen	35

7.1 Gesamthaushalt.....	35
7.2 Allgemeiner Haushalt.....	35
7.3 Spezialfinanzierung Wasserversorgung.....	36
7.4 Spezialfinanzierung Abwasserentsorgung.....	36
7.5 Spezialfinanzierung Abfall.....	36
7.6 Spezialfinanzierung Feuerwehr.....	36
8 Antrag der Exekutive.....	37
9 Bestätigungsbericht.....	39
10 Genehmigung der Jahresrechnung.....	40
11 Anhang.....	41
11.1 Regelwerk.....	41
11.1.1 Angewendetes Regelwerk.....	41
11.1.2 Bewertung Finanzvermögen.....	41
11.1.3 Bewertung Verwaltungsvermögen.....	42
11.1.4 Aktivierungsgrenzen.....	42
11.1.5 Bestehendes Verwaltungsvermögen.....	42
11.2 Grundlagen der Jahresrechnung.....	43
11.3 Eigenkapitalnachweis.....	44
11.4 Rückstellungsspiegel.....	45
11.5 Beteiligungsspiegel.....	46
11.6 Gewährleistungsspiegel.....	49
11.7 Anlagespiegel.....	50
11.8 Kreditkontrolle.....	53
11.8.1 Verpflichtungskreditkontrolle für Investitionen.....	53
11.8.2 Nachkredite.....	59
11.9 Weitere massgebende Angaben.....	60
11.9.1 Werterhaltungskosten und Einlage in die Spezialfinanzierung Werterhalt Wasserversorgung.....	60
11.9.2 Werterhaltungskosten und Einlage in die Spezialfinanzierung Werterhalt Abwasseranlagen.....	61
12 Details zur Jahresrechnung.....	62
12.1 Bilanz.....	62

12.2 Erfolgsrechnung nach Funktionen.....	71
12.3 Erfolgsrechnung nach Sachgruppen.....	113
12.4 Investitionsrechnung nach Funktionen.....	121
12.5 Investitionsrechnung nach Sachgruppen.....	127

1 BERICHTERSTATTUNG

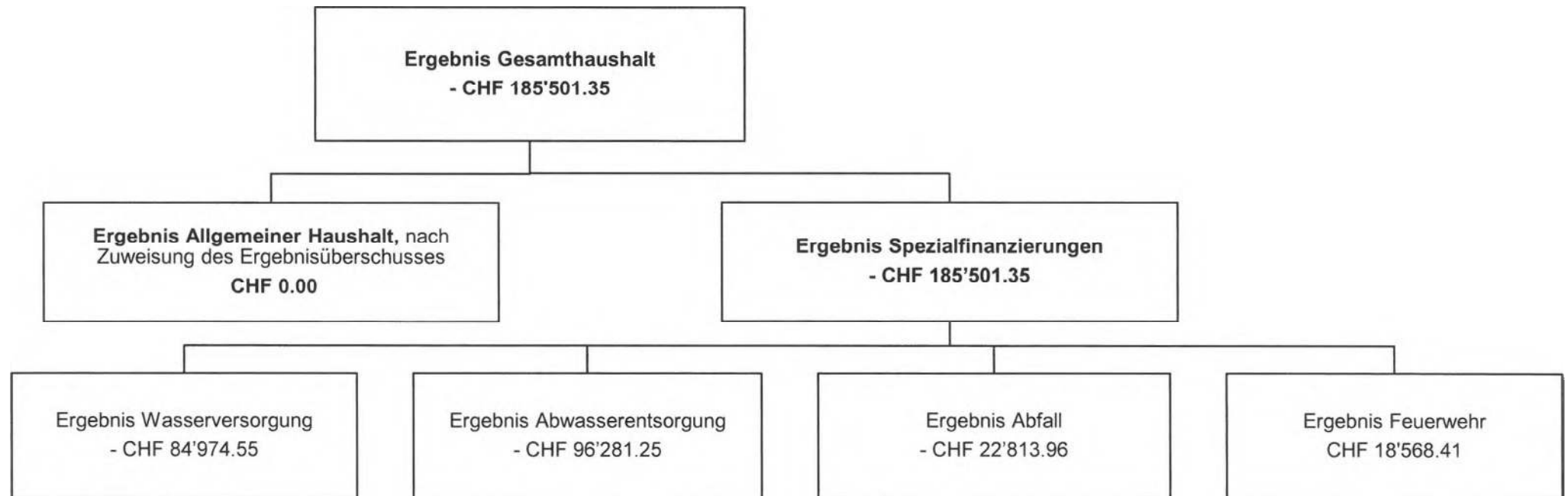
1.1 Bericht

Allgemeines

Die Jahresrechnung 2025 wurde nach dem Rechnungslegungsmodell HRM2 gemäss Art. 70 Gemeindegesetz (GG) erstellt.

Ergebnisse

Nach HRM2 muss das Ergebnis des **Gesamthaushaltes** von der Gemeindeversammlung genehmigt werden. Dieses setzt sich wie folgt zusammen:



1.1.1 Erfolgsrechnung

Ergebnis Gesamthaushalt

Der Gesamthaushalt schloss mit einem Aufwandüberschuss von CHF 185'501.35 ab. Budgetiert war ein Aufwandüberschuss von CHF 1'064'500.00. Die Besserstellung gegenüber dem Budget beträgt CHF 878'998.65.

Ergebnis Allgemeiner Haushalt

Der Allgemeine Haushalt schloss – nach Zuweisung von CHF 900'000.00 an die Spezialfinanzierung Vorfinanzierung Verwaltungsvermögen – mit einem Ertragsüberschuss von CHF 13'109.92 ab. Dieser Betrag wurde in die finanzpolitischen Reserven eingelegt. Somit wird - wie budgetiert - ein ausgeglichenes Ergebnis ausgewiesen.

Für die Einlage in die SF Vorfinanzierung Verwaltungsvermögen wird der Gemeindeversammlung ein entsprechender Nachkredit in der Höhe von CHF 900'000.00 beantragt. Budgetiert war eine Entnahme von CHF 305'000.00. Die Besserstellung gegenüber dem Budget beträgt CHF 1'205'000.00.

Das gute Ergebnis ermöglicht einerseits die nötigen Reserven für die anstehenden Investitionen aufzubauen sowie den Anteil Fremdkapital weniger schnell ansteigen zu lassen.

Die folgenden Kommentare beziehen sich auf den Gesamthaushalt:

30 Personalaufwand

In verschiedenen Bereichen wurden notwendige Stellenaufstockungen oder neue Stellen bewilligt und entsprechend im Budget aufgenommen. Die Stellen konnten teilweise erst im Verlaufe des Jahres besetzt werden. Budgetüberschreitungen waren zu verzeichnen, wo aufgrund der guten Wetterverhältnisse Mehraufwand für zusätzliche Personaleinsätze anfielen. Es resultiert im Personalaufwand eine Budgetunterschreitung von rund CHF 333'700.00

31 Sachaufwand

Der Sachaufwand lag um rund CHF 289'600.00 unter den Budgetwerten. Hier ergaben sich Einsparungen in verschiedenen Sparten, dies vor allem beim Material- und Warenaufwand, bei den durch Dritte erbrachten Dienstleistungen, bei den Unterhaltskosten sowie beim Informatikaufwand.

33 Abschreibungen

Die Abschreibungen beliefen sich im Allgemeinen Haushalt auf 1,627 Mio. Franken. Sie lagen damit um rund CHF 57'800.00 unter dem budgetierten Wert. Einige Projekte konnten im Jahr 2025 nicht abgeschlossen werden, womit der auf sie entfallende Abschreibungsaufwand erst in den Folgejahren anfällt.

Das bestehende Verwaltungsvermögen wurde per 1. Januar 2016 zum Buchwert von 8,4 Mio. Franken (ohne Darlehen und Beteiligungen) in HRM2 übernommen. Dieses wird gemäss Gemeindeversammlungsbeschluss vom 7. Dezember 2015 innert 10 Jahren abgeschrieben. Der Abschreibungsaufwand beträgt letztmalig rund CHF 696'600.00. Per 31. Dezember 2025 beläuft sich der Buchwert des „alten“ Verwaltungsvermögens auf CHF 0.00.

34 Finanzaufwand

Gegenüber dem Budget liegt der Aufwand um CHF 13'400.00 tiefer. Dies ist darauf zurückzuführen, dass beim Budgetierungsprozess mit einer höheren Verschuldung durch Kapitalbedarf bei laufenden grösseren Projekten (u.a. Campus 25+, Schwimmbad) gerechnet wurde. Zudem wurde mit einer steigenden Zinsentwicklung kalkuliert.

36 Transferaufwand

Neben Beiträgen und Entschädigungen an den Kanton, an Gemeindeverbände und andere Gemeinden sind hier Zahlungen im Rahmen des Finanz- und Lastenausgleichs sowie die Beiträge an private Haushalte im Rahmen der Sozialhilfe-Gesetzgebung enthalten. Gesamthaft resultierte ein Minderaufwand von rund CHF 262'000.00. Dieser entfiel grösstenteils auf tiefere Beiträge und Entschädigungen an Gemeinden und Gemeindeverbände.

Die Aufwandpositionen der Sozialhilfe werden in den kantonalen Lastenausgleich eingegeben und entsprechend zurückerstattet.

37 und 47 Durchlaufende Beiträge (Aufwand und Ertrag)

In diesem Bereich werden durchlaufende Beiträge von Kantonen und Konkordaten verbucht.

38 Ausserordentlicher Aufwand

Hier wurde die Einlage von CHF 900'000.00 in die 2016 geschaffene Spezialfinanzierung Vorfinanzierung Verwaltungsvermögen verbucht. Budgetiert war eine Entnahme von CHF 305'000.00. Aufgrund des Rechnungsergebnisses und der anstehenden Investitionen gemäss Finanzplan hat der Gemeinderat die Einlage in dieser Höhe beschlossen bzw. unterbreitet sie der Gemeindeversammlung als Nachkredit in der Höhe von CHF 900'000.00. Aus dieser Spezialfinanzierung können Abschreibungskosten künftiger Investitionsprojekte entnommen werden (jährliche Abschreibungsbeträge). Der Restbetrag von CHF 13'109.92 wurde in die finanzpolitischen Reserven eingelegt.

39 und 49 Interne Verrechnungen (Aufwand und Ertrag)

Mit den internen Verrechnungen werden Material- und Warenbezüge sowie erbrachte Dienstleistungen und Zinsen zwischen den einzelnen Funktionen verrechnet, um die wirtschaftliche Aufgabenerfüllung je Aufgabenbereich zu beurteilen. Diese Verrechnungen sind aufwand- und ertragsseitig gleich hoch und somit erfolgsneutral.

40 Fiskalertrag

Die Gemeindesteueranlage ist bei 1.59 Einheiten festgelegt. Die Erträge der Hauptsteuerarten (Einkommens- und Vermögenssteuern der natürlichen Personen, Gewinn- und Kapitalsteuern der juristischen Personen) lagen um CHF 1'068'264.65 über den Erwartungen. Die Erträge der natürlichen Personen lagen mit CHF 381'574.85 über den Budgetwerten. Bei den juristischen Personen um CHF 359'524.65 darüber. Bei den Quellensteuern resultierte ein Mehrertrag von CHF 153'817.55. Die Wertberichtigung auf gefährdeten Steuereinnahmen vermindert sich um CHF 42'000.00. Der Eingang abgeschriebener Steuern lag um CHF 5'483.05 unter dem budgetierten Wert.

Die Erträge dieser Steuerarten – Grundstückgewinnsteuern und Sonderveranlagungen – lagen insgesamt um rund CHF 143'456.20 über dem Budget.

Basierend auf der Anlage von 1.3 ‰ der Liegenschaftssteuern ist ein Mehrertrag von CHF 68'640.80 gegenüber dem Budget zu verzeichnen.

41 Regalien und Konzessionen

Die Konzessionsabgaben der EnerCom Kirchberg AG und der Localnet AG (Versorgungsgebiet Wangele, Gyrisberg, Eyzälg und Wiesenweg) fielen insgesamt um rund CHF 18'200.00 tiefer aus als budgetiert.

42 Entgelte

Die Entgelte lagen um CHF 263'064.04 über den Erwartungen. Es waren über den Budgetwerten liegende Rückerstattungen im Bereich der Sozialhilfe zu verzeichnen.

43 Diverse Erträge

Der Mehrertrag von CHF 140'183.53 ist auf die zusätzlichen Inkassoprovisionen auf privilegierten Erträgen des Regionalen Sozialdienstes zurückzuführen.

44 Finanzertrag

Hier sind Mehrerträge von insgesamt CHF 29'414.14 zu verzeichnen, welche auf höhere Verzugszinsen Steuern zurückzuführen sind.

46 Transferertrag

Unter diese Rubrik fallen Entschädigungen und Beiträge vom Kanton (z.B. Finanz- und Lastenausgleiche) und von anderen Gemeinden. Die negative Budgetabweichung von CHF 265'936.94 resultiert aus tieferen internen Verrechnungen von Dienstleistungen des allgemeinen Haushaltes an die Spezialfinanzierungen sowie tieferen Rückerstattungen im Bereich Sozialhilfe.

48 Ausserordentlicher Ertrag

Hier wurden unter anderem die (budgetierte) Entnahme aus der Spezialfinanzierung der EnerCom Kirchberg AG von CHF 395'000.00 verbucht, welche den Finanzhaushalt der Gemeinde durch jährliche Teilbeträge bis 2031 „aufbessert“. Für die Jahre 2021 bis 2025 trägt zudem die Entnahme aus den Neubewertungsreserven von jährlich rund CHF 206'600.00 positiv zum Rechnungsergebnis bei. Die geplante Entnahme aus der Spezialfinanzierung Vorfinanzierung des Eigenkapitals in der Höhe von CHF 305'000.00 musste aufgrund des positiven Rechnungsabschlusses nicht vorgenommen werden.

1.1.2 Spezialfinanzierungen (SF)

SF Wasserversorgung

Die Rechnung der Wasserversorgung schloss mit einem Aufwandüberschuss von CHF 84'974.55 ab. Budgetiert war ein Minus von CHF 124'000.00. Minderaufwände im Bereich des Sachaufwands vermochten die tieferen Gebühren-Einnahmen nicht zu kompensieren.

Die Bestände der Spezialfinanzierungskonten der Wasserversorgung weisen per 31.12.2025 folgende Werte aus:

Werterhalt	CHF	5'645'362.40
Rechnungsausgleich	CHF	749'628.33

Die Höhe der Bestände dürfen als sehr gut bezeichnet werden.

SF Abwasserentsorgung

Hier resultierte ein Aufwandüberschuss von CHF 96'281.25 gegenüber einem Budget mit einem negativen Ergebnis von CHF 201'400.00. Ein tieferer Beitrag an den Gemeindeverband ARA Region Burgdorf sowie geringere Unterhaltskosten am Kanalisationsnetz sorgten für eine Besserstellung.

Die Bestände der Spezialfinanzierungskonten der Abwasserentsorgung weisen per 31.12.2025 folgende Werte aus:

Werterhalt	CHF	7'444'637.10
Rechnungsausgleich	CHF	604'538.24

Die Höhe der Bestände dürfen als sehr gut bezeichnet werden.

SF Abfall

Der Aufwandüberschuss der Abfallentsorgung von CHF 22'813.96 lag um CHF 25'313.96 über dem Budget. Dies ist auf Mehraufwand bei den Sach- und Abfuhrkosten zurückzuführen.

Die Höhe des Eigenkapitals der Spezialfinanzierung Abfallentsorgung beträgt per 31.12.2025 CHF 294'257.16.

Der Bestand darf als sehr gut bezeichnet werden.

1.1.3 Übrige Spezialfinanzierungen (SF) mit Gemeindereglement

SF Feuerwehr

Die Rechnung der Feuerwehr schloss mit einem Ertragsüberschuss von CHF 18'568.41 ab. Budgetiert war ein Aufwandüberschuss von CHF 143'100.00. Zum guten Ergebnis trugen Einsparungen beim Personalaufwand (inkl. Ernstfallentschädigungen und Ausbildungskosten) bei. Ertragsseitig lagen die Ersatzabgaben um CHF 7'903.35 über dem Budget.

Die Höhe des Eigenkapitals der Spezialfinanzierung Feuerwehr beträgt per 31.12.2025 CHF 1'664'613.66.

Der Bestand darf als sehr gut bezeichnet werden.

SF Vorfinanzierung Verwaltungsvermögen

Diese wird – mit Vorbehalt der Zustimmung der Gemeindeversammlung – mit einer Einlage von CHF 900'000.00 erhöht. Die SF weist neu einen Bestand von CHF 10'190'000.00 auf.

1.1.4 Investitionsrechnung

Die Nettoinvestitionen betragen 5,982 Mio. Franken. Die grössten Positionen betreffen die Schulliegenschaften, die Schwimmbadsanierung und die Sanierung der Eystrasse (Teil Strasse). Im Allgemeinen Haushalt wurden CHF 5,875 Mio. Franken in den spezialfinanzierten Bereichen Wasser, Abwasser und Feuerwehr rund CHF 107'000.00 investiert (brutto).

1.1.5 Bilanz

Finanzvermögen

Das Finanzvermögen nahm um CHF 132'994.57 auf 22.2 Mio. Franken zu. Die flüssigen Mittel nahmen um CHF 605'151.08 zu. Die Gesamtforderungen nahmen um CHF 380'508.56 zu. Die aktiven Rechnungsabgrenzungen reduzierten sich um CHF 105'126.00. Die Sachanlagen im Finanzvermögen erhöhen sich um CHF 13'478.05.

Verwaltungsvermögen

Das Verwaltungsvermögen (Sachanlagen, immaterielle Anlagen sowie Darlehen und Beteiligungen) nahm um CHF 4'137'241.40 zu und betrug am Bilanzstichtag 29.3 Mio. Franken. Der Zuwachs ist vorwiegend auf die unter 1.1.4 Investitionsrechnung aufgeführten Positionen zurückzuführen.

Fremdkapital

Das Fremdkapital erhöhte sich um CHF 3'656'167.05 auf rund 17.8 Mio. Franken. Die laufenden Verbindlichkeiten vermindern sich um CHF 379'540.01. Die Rechnungsabgrenzungen und die kurzfristigen Rückstellungen erfuhren eine Zunahme von insgesamt CHF 47'814.35. Die kurzfristigen und langfristigen Finanzverbindlichkeiten nahmen um CHF 4'000'000.00 zu. Die steigende Fremdfinanzierung und die Abnahme der flüssigen Mittel sind Ausdruck des mangelhaften Cashflows der Gemeinde und ein wesentlicher Grund für die ab 2024 beschlossene Steuererhöhung.

Eigenkapital

Das Eigenkapital beinhaltet unter anderem auch die Verpflichtungen gegenüber Spezialfinanzierungen sowie allfällige Vorfinanzierungen. Weiter ist die Reserve aus der Neubewertung des Finanzvermögens eingeschlossen. Der Bilanzüberschuss, welcher dem Eigenkapital unter HRM1 entspricht, wird in das Ergebnis des laufenden Jahres und die kumulierten Ergebnisse der Vorjahre gegliedert.

Die Spezialfinanzierungen Feuerwehr, Rechnungsausgleiche Wasser und Abwasser, Abfall und EnerCom Kirchberg AG nahmen insgesamt um CHF 580'501.35 ab.

Die Vorfinanzierungen nahmen um 1.38 Mio. Franken zu. Darin sind nebst der beantragten Einlage von CHF 900'000.00 (SF Vorfinanzierung Verwaltungsvermögen) die vorgeschriebenen Einlagen in den Werterhalt der SF Wasser und SF Abwasser enthalten.

Die finanzpolitischen Reserven und die Neubewertungsreserve Finanzvermögen erfuhren eine Abnahme von CHF 193'469.28.

Das massgebende Eigenkapital (Bilanzüberschuss) erfährt nach den oben beschriebenen Zuweisungen gegenüber dem Vorjahr keine Veränderung und beträgt nach wie vor CHF 4'461'782.11. Dies entspricht 4.5 Steueranlagezehnteln. Ein Anlagezehntel beträgt gemäss Steuerbuchhaltung 2025 CHF 1'012'700.00.

1.1.6 Nachkredite

Total der Nachkredite CHF 2'805'773.75

Davon:

Gebundene Nachkredite CHF 1'607'717.61

Nachkredite in Kompetenz des Gemeinderates CHF 298'056.14

Nachkredite in Kompetenz der Gemeindeversammlung CHF 900'000.00

Der Gemeinderat hat die vorliegende Jahresrechnung mit allen Bestandteilen an der Sitzung vom 4. Mai 2026 beraten sowie beschlossen und die in seine Kompetenz fallenden Nachkredite genehmigt.

Die Tabelle mit dem durch die Legislative zu genehmigenden Nachkredit befindet sich auf Seite 61.

1.2 Spezialfinanzierungen

(Gebührenfinanzierte Bereiche gemäss Art. 30 Bst. B FHDV)

SF Wasserversorgung

	Rechnungsjahr 2025	Budget 2025	Rechnungsjahr 2024
Erfolg	-84'974.55	-124'000.00	-142'634.94
Verwaltungsvermögen per 31. Dezember	1'667'069.45		1'659'775.15
Bestand Werterhalt per 31. Dezember	5'645'362.40		5'472'719.25
Eigenkapital per 31. Dezember	749'628.33		834'602.88

SF Abwasserentsorgung

	Rechnungsjahr 2025	Budget 2025	Rechnungsjahr 2024
Erfolg	-96'281.25	-201'400.00	-67'965.16
Verwaltungsvermögen per 31. Dezember	1'115'885.45		1'053'548.75
Bestand Werterhalt per 31. Dezember	7'444'637.10		7'129'240.70
Eigenkapital per 31. Dezember	604'538.24		700'819.49

SF Abfall

	Rechnungsjahr 2025	Budget 2025	Rechnungsjahr 2024
Erfolg	-22'813.96	2'500.00	-23'221.04
Verwaltungsvermögen per 31. Dezember	56'345.00		59'310.00
Eigenkapital per 31. Dezember	294'257.16		317'071.12

SF Feuerwehr

	Rechnungsjahr 2025	Budget 2025	Rechnungsjahr 2024
Erfolg	18'568.41	-143'100.00	149'605.31
Verwaltungsvermögen per 31. Dezember	1'202'586.00		1'380'142.00
Eigenkapital per 31. Dezember	1'664'613.66		1'646'045.25

2 ECKDATEN

2.1 Übersicht

	Jahresrechnung 2025	Budget 2025	Jahresrechnung 2024
Jahresergebnis Erfolgsrechnung Gesamthaushalt	-185'501.35	-1'064'500.00	-84'215.83
Jahresergebnis Erfolgsrechnung Allgemeiner Haushalt	0.00	-598'500.00	0.00
Jahresergebnis gesetzliche Spezialfinanzierungen	-185'501.35	-466'000.00	-84'215.83
Steuerertrag natürliche Personen	13'814'574.85	13'433'000.00	13'762'073.25
Steuerertrag juristische Personen	2'336'624.65	1'977'100.00	2'156'437.95
Liegenschaftssteuer	1'758'640.80	1'690'000.00	1'765'005.30
Nettoinvestitionen	5'972'680.85	5'182'600.00	5'363'490.45
Bestand Finanzvermögen	22'240'713.23	–	22'107'718.66
Bestand Verwaltungsvermögen Gesamthaushalt	29'385'634.00	–	25'248'392.60
Bestand Verwaltungsvermögen Allgemeiner Haushalt	25'343'748.10	–	21'095'616.70
Bestand Verwaltungsvermögen Spezialfinanzierungen	4'041'885.90	–	4'152'775.90
Fremdkapital	17'886'308.10	–	14'230'141.05
Eigenkapital	33'740'039.13	–	33'125'970.21
Reserven	118'461.13	–	105'351.21
Bilanzüberschuss	4'461'782.11	–	4'461'782.11

Selbstfinanzierung / Finanzierungsergebnis

		Rechnung 2025	Budget 2025	Rechnung 2024
90	Ergebnis Gesamthaushalt	-185'501.35	-1'064'500.00	-84'215.83
33	Abschreibung Verwaltungsvermögen	1'845'439.45	1'983'300.00	1'552'820.75
35	Einlagen in Fonds und Spezialfinanzierungen	655'600.00	655'600.00	655'600.00
45	Entnahmen aus Fonds und Spezialfinanzierungen	-167'560.45	-263'400.00	-48'729.00
364	Wertberichtigung Darlehen Verwaltungsvermögen			
365	Wertberichtigung Beteiligungen Verwaltungsvermögen			
366	Abschreibungen Investitionsbeiträge			
389	Einlagen in das Eigenkapital	913'109.92		1'865'976.21
489	Entnahmen aus dem Eigenkapital	-601'579.20	-906'500.00	-601'579.00
4490	Aufwertung Verwaltungsvermögen			-20.00
	Selbstfinanzierung	2'459'508.37	404'500.00	3'339'853.13
Nettoinvestitionen				
6900	Investitionsausgaben	6'659'804.95	5'226'600.00	5'443'700.10
5900	Investitionseinnahmen	677'124.10	44'000.00	80'209.65
	Nettoinvestitionen	5'982'680.85	5'182'600.00	5'363'490.45
	Finanzierungsergebnis	-3'523'172.48	-4'778'100.00	-2'023'637.32

2.3 Gestufter Erfolgsausweis 2.3.1 Gesamthaushalt

	Rechnung 2025	Budget 2025	Rechnung 2024
	Betrieblicher Aufwand		
30	Personalaufwand	8'193'086.05	7'372'346.45
31	Sach- und übriger Betriebsaufwand	5'080'941.03	5'101'348.06
33	Abschreibungen Verwaltungsvermögen	1'845'439.45	1'552'820.75
35	Einlagen Fonds und Spezialfinanzierungen	655'600.00	655'600.00
36	Transferaufwand	23'939'433.19	22'527'894.20
37	Durchlaufende Beiträge	112'544.80	117'126.40
	Betrieblicher Aufwand	39'827'044.52	37'327'135.86
	Betrieblicher Ertrag		
40	Fiskalertrag	19'048'364.65	18'776'416.80
41	Regalien und Konzessionen	296'727.05	304'956.10
42	Entgelte	6'937'464.04	6'516'831.34
43	Verschiedene Erträge	175'183.53	67'652.85
45	Entnahmen Fonds u. Spezialfinanzierungen	167'560.45	48'729.00
46	Transferertrag	12'863'463.06	12'138'523.47
47	Durchlaufende Beiträge	112'544.80	117'126.40
	Betrieblicher Ertrag	39'601'307.58	37'970'235.96
	Ergebnis aus betrieblicher Tätigkeit	-225'736.94	643'100.10
34	Finanzaufwand	330'947.83	151'702.62
44	Finanzertrag	682'714.14	688'783.90
	Ergebnis aus Finanzierung	351'766.31	537'081.28
	Operatives Ergebnis	126'029.37	1'180'181.38
38	Ausserordentlicher Aufwand	913'109.92	1'865'976.21
48	Ausserordentlicher Ertrag	601'579.20	601'579.00
	Ausserordentliches Ergebnis	-311'530.72	-1'264'397.21
	Gesamtergebnis Erfolgsrechnung	-185'501.35	-84'215.83
	(+ = Ertragsüberschuss / - = Aufwandüberschuss)		

2.3.3 Allgemeiner Haushalt

	Rechnung 2025	Budget 2025	Rechnung 2024	
Betrieblicher Aufwand				
30	Personalaufwand	7'929'715.70	8'263'480.00	7'150'430.35
31	Sach- und übriger Betriebsaufwand	3'849'540.66	4'139'180.00	4'067'091.59
33	Abschreibungen Verwaltungsvermögen	1'627'686.70	1'685'500.00	1'340'282.65
35	Einlagen Fonds und Spezialfinanzierungen	0.00	0.00	0.00
36	Transferaufwand	23'435'271.14	23'339'240.00	22'028'085.20
37	Durchlaufende Beiträge	112'544.80	134'000.00	101'880.00
	Betrieblicher Aufwand	36'954'759.00	37'561'400.00	34'687'769.79
Betrieblicher Ertrag				
40	Fiskalertrag	19'048'364.65	17'980'100.00	18'776'416.80
41	Regalien und Konzessionen	296'727.05	315'000.00	304'956.10
42	Entgelte	4'842'401.17	4'577'400.00	4'464'863.15
43	Verschiedene Erträge	175'183.53	35'000.00	67'652.85
45	Entnahmen Fonds u. Spezialfinanzierungen	0.00	0.00	0.00
46	Transferertrag	12'450'240.56	12'712'400.00	11'737'111.52
47	Durchlaufende Beiträge	112'544.80	134'000.00	101'880.00
	Betrieblicher Ertrag	36'925'461.76	35'753'900.00	35'452'880.42
	Ergebnis aus betrieblicher Tätigkeit	-29'297.24	-1'807'500.00	765'110.63
34	Finanzaufwand	330'947.83	344'400.00	147'941.62
44	Finanzertrag	671'775.79	646'900.00	647'228.20
	Ergebnis aus Finanzierung	340'827.96	302'500.00	499'286.58
	Operatives Ergebnis	311'530.72	-1'505'000.00	1'264'397.21
38	Ausserordentlicher Aufwand	913'109.92	0.00	1'865'976.21
48	Ausserordentlicher Ertrag	601'579.20	906'500.00	601'579.00
	Ausserordentliches Ergebnis	-311'530.72	906'500.00	-1'264'397.21
	Gesamtergebnis Erfolgsrechnung	0.00	-598'500.00	0.00
	(+ = Ertragsüberschuss / - = Aufwandüberschuss)			

2.3.3 Wasserversorgung

	Rechnung 2025	Budget 2025	Rechnung 2024
Betrieblicher Aufwand			
30	Personalaufwand	0.00	0.00
31	Sach- und übriger Betriebsaufwand	58'350.70	70'437.29
33	Abschreibungen Verwaltungsvermögen	23'956.85	20'269.10
35	Einlagen Fonds und Spezialfinanzierungen	196'600.00	196'600.00
36	Transferaufwand	0.00	0.00
37	Durchlaufende Beiträge	0.00	0.00
	Betrieblicher Aufwand	278'907.55	287'306.39
Betrieblicher Ertrag			
40	Fiskalertrag	0.00	0.00
41	Regalien und Konzessionen	0.00	0.00
42	Entgelte	150'032.45	107'634.95
43	Verschiedene Erträge	0.00	0.00
45	Entnahmen Fonds u. Spezialfinanzierungen	23'956.85	30'759.60
46	Transferertrag	16'651.25	2'775.20
47	Durchlaufende Beiträge	0.00	0.00
	Betrieblicher Ertrag	190'640.55	141'169.75
	Ergebnis aus betrieblicher Tätigkeit	-88'267.00	-146'136.64
34	Finanzaufwand	0.00	0.00
44	Finanzertrag	3'292.45	3'501.70
	Ergebnis aus Finanzierung	3'292.45	3'501.70
	Operatives Ergebnis	-84'974.55	-142'634.94
38	Ausserordentlicher Aufwand	0.00	0.00
48	Ausserordentlicher Ertrag	0.00	0.00
	Ausserordentliches Ergebnis	0.00	0.00
	Gesamtergebnis Erfolgsrechnung	-84'974.55	-142'634.94
	(+ = Ertragsüberschuss / - = Aufwandüberschuss)		

2.3.4 Abwasserentsorgung

	Rechnung 2025	Budget 2025	Rechnung 2024
	Betrieblicher Aufwand		
30	Personalaufwand	0.00	0.00
31	Sach- und übriger Betriebsaufwand	231'291.00	65'964.26
33	Abschreibungen Verwaltungsvermögen	13'274.90	11'749.55
35	Einlagen Fonds und Spezialfinanzierungen	459'000.00	459'000.00
36	Transferaufwand	421'501.65	410'549.95
37	Durchlaufende Beiträge	0.00	0.00
	Betrieblicher Aufwand	1'125'067.55	947'263.76
	Betrieblicher Ertrag		
40	Fiskalertrag	0.00	0.00
41	Regalien und Konzessionen	0.00	0.00
42	Entgelte	878'245.20	854'667.75
43	Verschiedene Erträge	0.00	0.00
45	Entnahmen Fonds u. Spezialfinanzierungen	143'603.60	17'969.40
46	Transferertrag	0.00	0.00
47	Durchlaufende Beiträge	0.00	0.00
	Betrieblicher Ertrag	1'021'848.80	872'637.15
	Ergebnis aus betrieblicher Tätigkeit	-103'218.75	-74'626.61
	Ergebnis aus Finanzierung		
34	Finanzaufwand	0.00	0.00
44	Finanzertrag	6'937.50	6'661.45
	Ergebnis aus Finanzierung	6'937.50	6'661.45
	Operatives Ergebnis	-96'281.25	-67'965.16
38	Ausserordentlicher Aufwand	0.00	0.00
48	Ausserordentlicher Ertrag	0.00	0.00
	Ausserordentliches Ergebnis	0.00	0.00
	Gesamtergebnis Erfolgsrechnung	-96'281.25	-67'965.16
	(+ = Ertragsüberschuss / - = Aufwandüberschuss)		

2.3.5 Abfall

	Rechnung 2025	Budget 2025	Rechnung 2024
	Betrieblicher Aufwand		
30	Personalaufwand	0.00	0.00
31	Sach- und übriger Betriebsaufwand	615'878.97	587'300.00
33	Abschreibungen Verwaltungsvermögen	2'965.00	2'900.00
35	Einlagen Fonds und Spezialfinanzierungen	0.00	0.00
36	Transferaufwand	76'500.00	81'500.00
37	Durchlaufende Beiträge	0.00	16'500.00
	Betrieblicher Aufwand	695'343.97	688'200.00
	Betrieblicher Ertrag		
40	Fiskalertrag	0.00	0.00
41	Regalien und Konzessionen	0.00	0.00
42	Entgelte	672'270.76	674'000.00
43	Verschiedene Erträge	0.00	0.00
45	Entnahmen Fonds u. Spezialfinanzierungen	0.00	0.00
46	Transferertrag	0.00	0.00
47	Durchlaufende Beiträge	0.00	16'500.00
	Betrieblicher Ertrag	672'270.76	682'427.76
	Ergebnis aus betrieblicher Tätigkeit	-23'073.21	-23'494.59
	Ergebnis aus Finanzierung		
34	Finanzaufwand	0.00	0.00
44	Finanzertrag	259.25	200.00
	Ergebnis aus Finanzierung	259.25	273.55
	Operatives Ergebnis	-22'813.96	-23'221.04
38	Ausserordentlicher Aufwand	0.00	0.00
48	Ausserordentlicher Ertrag	0.00	0.00
	Ausserordentliches Ergebnis	0.00	0.00
	Gesamtergebnis Erfolgsrechnung	-22'813.96	-23'221.04
	(+ = Ertragsüberschuss / - = Aufwandüberschuss)		

2.3.6 Feuerwehr

	Rechnung 2025	Budget 2025	Rechnung 2024	
	Betrieblicher Aufwand			
30	Personalaufwand	263'370.35	304'900.00	221'916.10
31	Sach- und übriger Betriebsaufwand	325'879.70	420'200.00	293'244.97
33	Abschreibungen Verwaltungsvermögen	177'556.00	211'500.00	177'553.45
35	Einlagen Fonds und Spezialfinanzierungen	0.00	0.00	0.00
36	Transferaufwand	6'160.40	7'700.00	6'159.05
37	Durchlaufende Beiträge	0.00	0.00	0.00
	Betrieblicher Aufwand	772'966.45	944'300.00	698'873.57
	Betrieblicher Ertrag			
40	Fiskalertrag	0.00	0.00	0.00
41	Regalien und Konzessionen	0.00	0.00	0.00
42	Entgelte	394'514.46	393'000.00	422'484.13
43	Verschiedene Erträge	0.00	0.00	0.00
45	Entnahmen Fonds u. Spezialfinanzierungen	0.00	0.00	0.00
46	Transferertrag	396'571.25	408'000.00	398'636.75
47	Durchlaufende Beiträge	0.00	0.00	0.00
	Betrieblicher Ertrag	791'085.71	801'000.00	821'120.88
	Ergebnis aus betrieblicher Tätigkeit	18'119.26	-143'300.00	122'247.31
34	Finanzaufwand	0.00	0.00	3'761.00
44	Finanzertrag	449.15	200.00	31'119.00
	Ergebnis aus Finanzierung	449.15	200.00	27'358.00
	Operatives Ergebnis	18'568.41	-143'100.00	149'605.31
38	Ausserordentlicher Aufwand	0.00	0.00	0.00
48	Ausserordentlicher Ertrag	0.00	0.00	0.00
	Ausserordentliches Ergebnis	0.00	0.00	0.00
	Gesamtergebnis Erfolgsrechnung	18'568.41	-143'100.00	149'605.31
	(+ = Ertragsüberschuss / - = Aufwandüberschuss)			

3 Bilanz

		1.1.2025	Zuwachs	Abgang	31.12.2025
1	Aktiven	47'356'111.26	96'435'174.70	92'164'938.73	51'626'347.23
10	Finanzvermögen	22'107'718.66	85'688'874.80	85'555'880.23	22'240'713.23
100	Flüssige Mittel und kurzfrist. Geldanlagen	5'395'173.34	29'462'569.52	28'857'418.44	6'000'324.42
101	Forderungen	13'006'470.27	55'651'833.93	56'032'342.49	12'625'961.71
104	Aktive Rechnungsabgrenzungen	666'119.30	560'993.30	666'119.30	560'993.30
107	Finanzanlagen	25'188.85	13'478.05		38'666.90
108	Sachanlagen FV	3'014'766.90			3'014'766.90
14	Verwaltungsvermögen	25'248'392.60	10'746'299.90	6'609'058.50	29'385'634.00
140	Sachanlagen VV	19'587'321.00	9'921'810.65	6'120'002.20	23'389'129.45
142	Immaterielle Anlagen	2'103'066.60	474'489.25	325'056.30	2'252'499.55
144	Darlehen	58'000.00	350'000.00	164'000.00	244'000.00
145	Beteiligungen, Grundkapitalien	3'500'005.00			3'500'005.00
2	Passiven	47'356'111.26	72'345'183.69	68'074'947.72	51'626'347.23
20	Fremdkapital	14'230'141.05	70'757'905.36	67'101'738.31	17'886'308.10
200	Laufende Verbindlichkeiten	3'261'307.47	31'991'150.89	32'370'690.90	2'881'767.46
201	Kurzfristige Finanzverbindlichkeiten	2'500'000.00	33'996'540.91	34'496'540.91	2'000'000.00
204	Passive Rechnungsabgrenzungen	199'460.15	267'744.50	219'930.15	247'274.50
206	Langfristige Finanzverbindlichkeiten	8'000'000.00	4'500'000.00		12'500'000.00
209	Verbindlichkeiten gegenüber SF und Fonds im FK	269'373.43	2'469.06	14'576.35	257'266.14
29	Eigenkapital	33'125'970.21	1'587'278.33	973'209.41	33'740'039.13
290	Verpflichtungen (+) bzw. Vorschüsse (-) gegenüber Spezialfinanzierungen	6'263'538.74	18'568.41	599'069.76	5'683'037.39
293	Vorfinanzierungen	21'891'959.95	1'555'600.00	167'560.45	23'279'999.50
294	Reserven	105'351.21	13'109.92		118'461.13
296	Neubewertungsreserve Finanzvermögen	403'338.20		206'579.20	196'759.00
299	Bilanzüberschuss /-fehlbetrag	4'461'782.11			4'461'782.11

Erfolgsrechnung

		Rechnung 2025		Budget 2025		Rechnung 2024	
		Aufwand	Ertrag	Aufwand	Ertrag	Aufwand	Ertrag
ERFOLGSRECHNUNG		42'212'757.68	42'212'757.68	42'265'900.00	42'265'900.00	40'493'934.30	40'493'934.30
0	Allgemeine Verwaltung Nettoaufwand	3'203'927.25	903'160.86 2'300'766.39	3'369'040.00	1'119'800.00 2'249'240.00	2'902'859.96	899'908.84 2'002'951.12
1	Öffentliche Ordnung und Sicherheit, Verteidigung Nettoaufwand	1'652'189.06	1'492'912.88 159'276.18	1'913'800.00	1'746'750.00 167'050.00	1'709'810.08	1'590'938.31 118'871.77
2	Bildung Nettoaufwand	8'035'097.40	1'558'772.22 6'476'325.18	7'945'440.00	1'504'900.00 6'440'540.00	7'071'128.85	1'344'654.62 5'726'474.23
3	Kultur, Sport und Freizeit, Kirche Nettoaufwand	1'671'647.97	356'848.35 1'314'799.62	1'658'560.00	341'550.00 1'317'010.00	1'340'293.86	299'550.50 1'040'743.36
4	Gesundheit Nettoaufwand	25'435.55	25'435.55	40'050.00	40'050.00	42'224.25	678.10 41'546.15
5	Soziale Sicherheit Nettoaufwand	19'198'330.13	14'119'680.62 5'078'649.51	19'474'710.00	14'062'700.00 5'412'010.00	18'431'566.77	13'280'860.17 5'150'706.60
6	Verkehr und Nachrichtenübermittlung Nettoaufwand	2'717'859.15	892'521.53 1'825'337.62	2'657'200.00	718'000.00 1'939'200.00	2'483'281.60	800'501.16 1'682'780.44
7	Umweltschutz und Raumordnung Nettoaufwand	2'474'289.52	2'111'492.07 362'797.45	2'696'450.00	2'342'500.00 353'950.00	2'345'109.80	1'954'251.95 390'857.85
8	Volkswirtschaft Nettoertrag	80'323.30 845'489.85	925'813.15	89'450.00 850'550.00	940'000.00	103'659.35 842'508.10	946'167.45
9	Finanzen und Steuern Nettoertrag	3'153'658.35 16'697'897.65	19'851'556.00	2'421'200.00 17'068'500.00	19'489'700.00	4'063'999.78 15'312'423.42	19'376'423.20

4.1.1 Kommentar

0 Allgemeine Verwaltung

	Jahresrechnung 2025		Budget 2025		Jahresrechnung 2024	
	Aufwand	Ertrag	Aufwand	Ertrag	Aufwand	Ertrag
Nettoaufwand	3'203'927.25	903'160.86	3'369'404.00	1'119'800.00	2'902'859.96	899'908.84
		2'300'766.39		2'249'240.00		2'002'951.12

Der Nettoaufwand lag um CHF 51'500.00 oder 2.3 % über dem budgetierten Wert.

- 0120 Exekutive Die Schlechterstellung gegenüber dem Budget beträgt rund CHF 6'600.00. Diese ist auf die höhere Sitzungstätigkeit und somit auf die höheren Entschädigungen zurückzuführen. Zudem lagen die Honorare für externe Berater und die Spesen von Behörden und Kommissionen über dem Budgetwert.
- 0220 Allgemeine Dienste Gegenüber dem Budget ist ein Mehraufwand von CHF 40'100.00 zu verzeichnen. Davon entfallen CHF 35'000.00 auf den Beizug der externen Unterstützung während der Vakanz auf der Abteilung Finanzen. Bewilligte Stellenaufstockungen in den Bereichen Bau und Liegenschaften konnten nicht zeitnah besetzt werden. Dies trifft auch für die neu geschaffene HR-Stelle zu, welche erst Anfang 2025 besetzt wurde. Dadurch liegt der Personalaufwand um rund CHF 100'000.00 unter dem budgetierten Betrag.
Ertragsseitig wurden etwas tiefere Verrechnungen an andere Bereiche verbucht als budgetiert.
- 0290 Verwaltungsliegenschaften Der Nettoaufwand liegt mit einer Abweichung von CHF 5'000.00 über dem Budget, wobei innerhalb der Aufwandpositionen Abweichungen resultieren, die sich aufheben. So wird ein leicht höherer Personalaufwand durch tiefere Sachkosten kompensiert.
- 0291 Saalbau Beim Saalbaubetrieb gleichen sich Minderaufwand und Minderertrag praktisch aus; der budgetierte Nettoaufwand von CHF 27'000.00 wird um rund CHF 7'700.00 unterschritten. Geringere Benützungsgebühren und tiefere Auslastung der Truppenunterkunft werden durch Minderaufwand bei Personal- und Sachkosten ausgeglichen.

1 Öffentliche Ordnung und Sicherheit, Verteidigung

	Jahresrechnung 2025		Budget 2025		Jahresrechnung 2024	
	Aufwand	Ertrag	Aufwand	Ertrag	Aufwand	Ertrag
Nettoaufwand	1'652'189.06	1'492'912.88 159'276.18	1'913'800.00	1'746'750.00 167'050.00	1'709'810.08	1'590'938.31 118'871.77

Der Nettoaufwand fiel geringer aus als veranschlagt, nämlich um CHF 7'800.00 oder 4.6 %.

- 1110 Polizei Wie im Vorjahr wurde eine Sicherheitsfirma mit Patrouillendiensten als Prävention gegen Vandalismus beauftragt. Dies führte zu Mehrkosten von CHF 2'800.00. Ertragsseitig war ein Minderertrag von CHF 20'300.00 bei den Busseneinnahmen der mobilen Radargeräte zu verzeichnen. Die Stadt Burgdorf führt den deutlichen Rückgang der Bussen unter anderem auf zahlreiche Strassen-Baustellen sowie auf die Bekanntheit der «Blitzli»-Standorte zurück.
- 1400 Allgemeines Rechtswesen Im Bauwesen führte die rege Bautätigkeit zu einer höheren Anzahl an Fachberichten und Publikationen und zu entsprechenden Mehrkosten. Diese wurden durch die Weiterverrechnung an die Bauherrschaften und demzufolge höheren Erträgen aus Baubewilligungsgebühren kompensiert.
- 1500 Feuerwehr Tieferer Personalaufwand (Sold, Entschädigungen für Ernstfalleinsätze, Ausbildungswesen) führte zusammen mit höheren Ersatzabgaben zu einem Ertragsüberschuss von CHF 18'600.00. Budgetiert war ein Aufwandüberschuss von CHF 143'100.00.
- 1610 Militärische Verteidigung In dieser Funktion wird ein ausgeglichenes Ergebnis angestrebt. Nach dieser Zielsetzung ergibt sich der Anteil der Bundesentschädigung für die Truppenunterkunft, der intern zugunsten der Funktion Saalbau (0291) verrechnet wird. Im Jahr 2025 ergab dies einen Betrag von CHF 248'000.00.
- 1620 Zivilschutz
1626 Regionale ZSO
1627 Regionaler Führungsstab Bei den Sachkosten für die Schutzanlagen resultierten Einsparungen von CHF 33'400.00. Die Beiträge an den Gemeindeverband für die regionale Aufgabenerfüllung fielen um insgesamt CHF 1'300.00 tiefer aus als budgetiert.

2 Bildung

Nettoaufwand

Jahresrechnung 2025		Budget 2025		Jahresrechnung 2024	
Aufwand	Ertrag	Aufwand	Ertrag	Aufwand	Ertrag
8'035'097.40	1'558'772.22	7'945'440.00	1'504'900.00	7'071'128.85	1'344'654.62
	6'476'325.18		6'440'540.00		5'726'474.23

Der Nettoaufwand lag mit rund CHF 35'800.00 oder 0.5 % über dem Budget.

Die Stadt Burgdorf stellt jeweils im November des laufenden Jahres die folgenden Schulgelder (Schulbetrieb & Schulinfrastruktur) für das Schuljahr 2024 / 25 (basierend auf dem Stichtag 15.9.) in Rechnung:

- Kindergarten (2110.3612.01), 6 Kinder CHF 49'197.65 (davon 7/12 CHF 28'700.00)
- Primarstufe (2120.3612.01), 36 Schüler CHF 429'366.95 (davon 7/12 CHF 250'500.00)
- Sekundarstufe (2130.3612.01) 18 Schüler CHF 238'524.30 (davon 7/12 CHF 160'600.00)

Die Rechnungen sind im Jahr 2025 verbucht. Das Schulgeld wurde nach der bisherigen Praxis mit einem Anteil von 7/12 der Jahresrechnung 2025 gutgeschrieben und der Jahresrechnung 2026 belastet. Was jedoch nicht korrekt ist, da die Rechnungsstellung das Schuljahr 2024 / 25 betrifft. Mit der Jahresrechnung 2025 wird die bisherige Praxis umgestellt und es erfolgen nur noch Rechnungsabgrenzungen bei der Rechnungsstellung von Schulgeldern, welche das Rechnungsjahr sowie das nächste Jahr betreffen.

Mit der Umstellung erfolgt in den 3 betroffenen Konti ein Mehraufwand von CHF 439'800.00.

- 2110 Kindergarten Die Umstellung der Rechnungsabgrenzung sowie die tieferen Kinderzahlen führen zu einer Überschreitung von CHF 13'300.00 bei den Entschädigungen an Gemeinden und Gemeindeverbände.
- 2120 Primarstufe Die Umstellung der Rechnungsabgrenzung sowie die höheren Schülerzahlen führen zu einer Überschreitung von CHF 424'200.00 bei den Entschädigungen an Gemeinden und Gemeindeverbände. Die Entschädigungen an den Kanton fiel um insgesamt CHF 32'000.00 tiefer aus als budgetiert. Dagegen lag der Beitrag an den Gemeindeverband Kirchberg BE mit CHF 29'000.00 über dem budgetierten Betrag.
- 2130 Sekundarstufe I Die Umstellung der Rechnungsabgrenzung sowie die tieferen Schülerzahlen führen zu einer Überschreitung von CHF 91'900.00 bei den Entschädigungen an Gemeinden und Gemeindeverbände. Insgesamt lag der Nettoaufwand der Sekundarstufe um CHF 119'200.00 über dem budgetierten Betrag.
- 2140 Musikschule Der Beitrag an die Musikschule der Region Burgdorf fiel um CHF 2'100.00 tiefer aus als erwartet.
- 2170 Schulliegenschaften Der Personalaufwand fiel um CHF 40'000.00 höher aus. Der Sachaufwand lag im Rahmen des Budgets. Die grössten Einsparungen resultierten bei den Infrastrukturbeiträgen an den Gemeindeverband und dem Gemeindeanteil an den Betriebskosten der Turnhallen am Reinhardweg. Dieser lag um CHF 149'500.00 unter dem budgetierten Betrag. Insgesamt lag der Nettoaufwand der Funktion um CHF 256'200.00 unter den budgetierten Werten.

2180	Tagesbetreuung	Aufgrund der Infrastrukturkosten und den Vorgaben des Kantons entwickeln sich die Personalkosten nicht zwangsläufig analog zu den Einnahmen aus Eltern- und Kantonsbeiträgen. Bei den Personal- und Sachkosten waren Einsparungen von CHF 85'000.00 zu verzeichnen. Ertragsseitig vermochten die Mehrerträge aus den Elternbeiträgen den Kantonsbeitrag nicht ganz zu kompensieren. Die Funktion Tagesschule schliesst um CHF 80'900.00 besser ab als budgetiert.
2190	Schulleitung und Schulverwaltung	Beim Personalaufwand resultiert eine Unterschreitung von CHF 15'00.00. Der Sachaufwand liegt ebenfalls unter dem budgetierten Betrag. Der Nettoaufwand fiel somit um CHF 44'400.00 geringer aus als budgetiert.
2195	Schülertransporte	Der Personal- und Sachaufwand fiel tiefer als budgetiert aus. Somit lag der Nettoaufwand um CHF 10'100.00 unter den budgetierten Werten.
2197	Schulsozialdienst	Minderaufwand und Minderertrag gleichen sich praktisch aus; die Funktion schliesst um CHF 1'000.00 besser ab als budgetiert.

3 Kultur, Sport und Freizeit, Kirche

	Jahresrechnung 2025		Budget 2025		Jahresrechnung 2024	
	Aufwand	Ertrag	Aufwand	Ertrag	Aufwand	Ertrag
Nettoaufwand	1'671'647.97	356'848.35 1'314'799.62	1'658'560.00	341'550.00 1'317'010.00	1'340'293.86	299'550.50 1'040'743.36

Der Bereich schloss um CHF 2'200.00 oder 0.1 % besser ab.

3290	Übrige Kultur	Unter übrige Kultur werden eigene Anlässe sowie Vereins- und Sponsoringbeiträge verbucht. Obwohl nicht budgetierte Verrechnungen von CHF 7'300.00 für Arbeiten des Werkhof-Teams verbucht wurden, fiel der Nettoaufwand aufgrund grösserer Einsparungen – vor allem bei den Sponsoringbeiträgen – um CHF 12'600.00 tiefer aus als budgetiert.
3320	Massenmedien	Leichte Einsparungen beim Personal- und beim Sachaufwand führten zu einem Minderaufwand von CHF 8'400.00.
3410	Sportplätze	Aufgrund tieferem Sachaufwand resultierte ein Minderaufwand von CHF 26'400.00.
3411	Schwimmbad	Erneut war eine erfolgreiche Badesaison mit knapp 42'000 Eintritten zu verzeichnen. Der Betrieb mit zahlreichen Besuchern und Besucherinnen kann nur mit genügend Personal bewältigt werden. Dies führte zu Mehraufwand von rund CHF 45'000.00. Die weiteren Betriebskosten bewegten sich trotz höherem Aufwand für Energie und Wasser gesamthaft im Rahmen des Budgets. Die budgetierten Erlöse

aus Abonnements und Einzuleintritten wurden erreicht (plus CHF 2'700.00). Der Aufwandüberschuss fiel um CHF 2'500.00 höher aus als budgetiert.

- 3412 Sporthalle Grossmatt Der Personalaufwand blieb um CHF 21'000.00 über den budgetierten Werten. Dagegen war beim Sachaufwand eine Unterschreitung zu verzeichnen. Dank tieferen verrechneten Dienstleistungen und höheren Benützungsgebühren wurde der budgetierte Nettoaufwand dennoch um CHF 21'700.00 unterschritten.
- 3420 Parkanlagen und Wanderwege Hier führten höhere Verrechnungen für Unterhaltsarbeiten des Werkhof-Teams zu einem Mehraufwand von CHF 62'000.00 gegenüber dem Budget.

4 Gesundheit

	Jahresrechnung 2025		Budget 2025		Jahresrechnung 2024	
	Aufwand	Ertrag	Aufwand	Ertrag	Aufwand	Ertrag
Nettoaufwand	25'435.55	0.00	40'050.00	0.00	42'224.25	678.10
		25'435.55		40'050.00		41'546.15

Der Nettoaufwand lag um CHF 14'600.00 oder 36.5 % unter dem Budgetwert.

- 4330 Schulgesundheitsdienst Der Nettoaufwand beträgt CHF 600.00.

5 Soziale Sicherheit

	Jahresrechnung 2025		Budget 2025		Jahresrechnung 2024	
	Aufwand	Ertrag	Aufwand	Ertrag	Aufwand	Ertrag
Nettoaufwand	19'198'330.13	14'119'680.62	19'474'710.00	14'062'700.00	18'431'566.77	13'280'860.17
		5'078'649.51		5'412'010.00		5'150'706.60

Der Nettoaufwand fiel um rund CHF 333'300.00 oder 6.1 % tiefer aus als budgetiert.

- 5320 Ergänzungsleistungen AHV/IV Der Gemeindeanteil am Lastenausgleich fiel um CHF 136'800.00 tiefer aus als prognostiziert.
- 5350 Leistungen an das Alter Der budgetierte Beitrag der Regionalkonferenz Emmental von CHF 4'000.00 an die Erstellung des Generationenleitbildes der Gemeinden Aefligen, Lyssach, Rüti bei Lyssach und Kirchberg führte zusammen mit leicht tieferen Sachkosten zu einer Besserstellung um CHF 9'200.00.

5430	Alimentenbevorschussung und -inkasso	Der budgetierte Aufwandüberschuss von CHF 308'000.00 wurde um CHF 117'400.00 unterschritten. Der Saldo aus dieser Funktion wird in den Lastenausgleich Sozialhilfe eingegeben.
5440	Jugendschutz allgemein	Der Gemeindeanteil an die nicht lastenausgleichsberechtigten Aufwendungen der Regionale Kinder- und Jugendarbeit kakerlak fällt tiefer aus, da der Nettoaufwand aus der Funktion 5444 desgleichen geringer ausfällt als budgetiert.
5444	Offene Kinder- und Jugendarbeit	Tieferer Personalaufwand (minus CHF 15'000.00) und tiefere Sachkosten (minus CHF 10'000.00) führen zusammen mit dem um CHF 12'700.00 höheren Kantonsbeitrag zu ungedeckten Kosten von CHF 60'400.00. Diese werden nach Einwohnerzahlen auf die Trägergemeinden verteilt. Zudem steuert die Kirchgemeinde Kirchberg einen Pauschalbetrag bei.
5451	Kinderkrippen und Kinderhorte	2025 war eine wesentlich höhere Nachfrage nach Betreuungsgutscheinen zu verzeichnen als im Vorjahr. Der fixe Selbstbehalt der Gemeinde beträgt 20% oder rund CHF 50'000.00.
5720	Gesetzliche wirtschaftliche Hilfe	Die Nettokosten für die wirtschaftlichen Hilfe beliefen sich für die dem Regionalen Sozialdienst angeschlossenen Gemeinden auf CHF 6'211'000.00 (inkl. Krankenkassen-Prämienverbilligungen). Budgetiert waren insgesamt CHF 6'258'000, womit eine Unterschreitung um rund CHF 46'000.00 resultiert. Auch der Saldo dieser Funktion wird in den Lastenausgleich Sozialhilfe eingegeben.
5796	Regionaler Sozialdienst	Mitte 2023 wurde eine Praxisänderung hinsichtlich des Stellenplans durch die regionale Sozialkommission und den Gemeinderat von Kirchberg beschlossen. Um auf schwankende Fallzahlen rasch reagieren zu können, wird die Fallbelastung pro Sozialarbeitende*n stärker bemessen. Die Anschlussgemeinden tragen, die nicht lastenausgleichsberechtigten Kosten von CHF 251'200.00 nach Einwohnerzahlen verrechnet. Der Anteil der Gemeinde Kirchberg beträgt rund CHF 70'700.00.
5799	Lastenausgleich Sozialhilfe	Unser Anteil an den Gesamtausgaben aller bernischen Gemeinden nach Abzug von 50% Kantonsanteil fiel um CHF 7'400.00 tiefer aus als prognostiziert. Bedingt durch die aufwandseitig höheren Eingaben für Alimentenbevorschussung und -inkasso sowie wirtschaftliche Hilfe (Funktionen 5430 und 5720) und weitere Einflüsse lag die errechnete Rückerstattung des Kantons um CHF 52'700.00 über dem budgetierten Betrag.

6 Verkehr und Nachrichtenübermittlung

	Jahresrechnung 2025		Budget 2025		Jahresrechnung 2024	
	Aufwand	Ertrag	Aufwand	Ertrag	Aufwand	Ertrag
Nettoaufwand	2'717'859.15	892'521.53 1'825'337.62	2'657'200.00	718'000.00 1'939'200.00	2'483'281.60	800'501.16 1'682'780.44

Der Bereich Verkehr und Nachrichtenübermittlung, inkl. Werkhof, schloss um CHF 113'800.00 oder 5.8 % tiefer als budgetiert ab.

- 6150 Gemeindestrassen Der Personalaufwand lag praktisch im Rahmen des Budgets, wobei hier eine Versicherungs-Taggeldzahlung eingeschlossen ist. Der Sachaufwand überschritt die budgetierten Werte um insgesamt CHF 120'000.00. Das Projekt *Sanierung Eystrasse mit Werkleitungen 2025* ist abgeschlossen und entsprechenden Abschreibungen fallen erstmals an. Ertragsseitig übersteigen die Erträge aus Leistungen für Dritte sowie die internen Verrechnungen für Dienstleistungen die Budgetwerte deutlich. Das Ergebnis der Funktion schliesst um rund CHF 46'100.00 besser ab.
- 6155 Parkplätze Die Erträge aus Dienstleistungen, Benützungsgebühren und Bussen lagen über dem Budget (plus CHF 7'000.00). Der Sachaufwand bewegt sich im Rahmen der Budgeteingaben. Der Nettoertrag dieser Funktion liegt somit um CHF 9'000.00 höher als budgetiert.
- 6220 Regionalverkehr Für den Regionalverkehr fielen lediglich Kosten von CHF 150.00 an, budgetiert waren CHF 1'300.00.
- 6290 Öffentlicher Verkehr Die Nettoerlöse der *Spartageskarten Gemeinde* betragen CHF 1'600.00 und lagen damit leicht über dem Budget von CHF 1'000.00.
- 6291 Gemeindeanteil Öffentlicher Verkehr Der Gemeindeanteil am Lastenausgleich öV belief sich auf CHF 657'700.00; womit sich eine Einsparung von CHF 34'200.00 zum Budgetwert ergab.
- 6340 Verkehrsplanung allgemein Die budgetierten Beträge für Planungen und Verkehrsmassnahmen wurden nicht in Anspruch genommen und die Abschreibungen fielen tiefer aus. Der Nettoaufwand lag um CHF 22'500.00 unter Budget.

7 Umweltschutz und Raumordnung

	Jahresrechnung 2025		Budget 2025		Jahresrechnung 2024	
	Aufwand	Ertrag	Aufwand	Ertrag	Aufwand	Ertrag
Nettoaufwand	2'474'289.52	2'111'492.07 362'797.45	2'696'450.00	2'342'500.00 353'950.00	2'345'109.80	1'954'251.95 390'857.85

Der Nettoaufwand lag um CHF 8'800.00 oder 2.4 % über dem Budget.

- 7101 Wasserversorgung Die Spezialfinanzierung schloss mit einem Aufwandüberschuss von CHF 84'900.00 ab; budgetiert war ein solcher von CHF 124'000.00. Dieser Betrag konnte problemlos dem Eigenkapital (Fonds Rechnungsausgleich) entnommen werden. Die Sachkosten wie Unterhalt und Honorare sowie die Abschreibungen lagen um CHF 25'000.00 unter dem Budget. Ertragsseitig war bei den Verbrauchs- und Anschlussgebühren ein Minderertrag von CHF 12'800.00 zu verzeichnen. Bestände der Spezialfinanzierungskonti nach Abschluss: Werterhalt 5,64 Mio. Franken; Rechnungsausgleich 0,74 Mio. Franken.
- 7201 Abwasserentsorgung Gegenüber dem Budget schloss die Abwasserentsorgung um CHF 105'100.00 besser ab, nämlich mit einem Aufwandüberschuss von noch CHF 96'200.00. Einsparungen resultierten vor allem bei den Sachkosten (Dienstleistungen, Dritter, Honorare, Unterhaltsaufwand) sowie beim Beitrag an den Gemeindeverband ARA Region Burgdorf–Fraubrunnen. Ertragsseitig blieben die Anschlussgebühren über den Erwartungen. Bestände der Spezialfinanzierungskonten nach Abschluss: Werterhalt 7,44 Mio. Franken; Rechnungsausgleich 0,60 Mio. Franken.
- 7301 Abfall Die Rechnung schloss mit einem Aufwandüberschuss von CHF 22'800.00 um CHF 25'000.00 besser ab als budgetiert. Die Sachkosten fielen tiefer aus als erwartet. Ertragsseitig fällt der Minderertrag aus der Altpapierverwertung tiefer aus als budgetiert. Das Eigenkapital der Spezialfinanzierung Abfall beträgt per Ende Jahr CHF 294'200.00; die Finanzierung ist nach wie vor gut.
- 7410 Gewässerverbauungen Der Nettoaufwand fällt um CHF 121'000.00 höher aus als budgetiert. Dies ist durch wesentlich höheren Arbeitsaufwand des Werkhofteams für Unterhalt und Verbauung begründet (interne Verrechnung).
- 7716 Regionale Friedhoforganisation Der Beitrag an den Gemeindeverband liegt um CH 19'600.00 unter dem Budgetbetrag.
- 7900 Raumordnung allgemein Hier fielen die Honorarkosten für die Verkehrsplanung höher aus als budgetiert. Minderaufwand ergab sich bei den Abschreibungen. Insgesamt resultierte eine Budgetüberschreitung von CHF 6'400.00.

8 Volkswirtschaft

	Jahresrechnung 2025		Budget 2025		Jahresrechnung 2024	
	Aufwand	Ertrag	Aufwand	Ertrag	Aufwand	Ertrag
Nettoertrag	80'323.30	925'813.15	89'450.00	940'000.00	103'659.35	946'167.45
	845'489.85		850'550.00		842'508.10	

Der Nettoertrag fiel um CHF 5'000.00 oder 0.6 % schlechter ab als erwartet.

8200 Forstwirtschaft Der Aufwand für allgemeine Forstarbeiten und Sicherheitsholzungen und der Ertrag bewegen sich im Rahmen des Budgets.
Der Nettoaufwand wurde gegenüber dem Budget um CHF 8'500.00 unterschritten.

8710 Elektrizität allgemein Der Ertrag fiel um CHF 18'200.00 tiefer aus als budgetiert, was auf tiefere Konzessionsabgaben der EnerCom Kirchberg AG für das Versorgungsgebiet Wangele, Gyrisberg, Eyzälg und Wiesenweg zurückzuführen ist.

9 Finanzen und Steuern

	Jahresrechnung 2025		Budget 2025		Jahresrechnung 2024	
	Aufwand	Ertrag	Aufwand	Ertrag	Aufwand	Ertrag
Nettoertrag	3'153'658.35	19'851'556.00	2'421'200.00	19'489'700.00	4'063'999.78	19'376'423.20
	16'697'897.65		17'068'500.00		15'312'423.42	

Der Nettoertrag lag um rund CHF 370'600.00 oder 2.1 % unter dem Budget. Dabei ist zu berücksichtigen, dass unter HRM2 die Erfolgsrechnung ausgeglichen dargestellt wird. Die Zuweisung von CHF 900'000.00 an die SF Vorfinanzierung Verwaltungsvermögen ist als ausserordentlicher Aufwand verbucht. Das Budget 2025 sah im Allgemeinen Haushalt einen Aufwandüberschuss von CHF 598'500.00 vor.

9100 Allgemeine Gemeindesteuern Die Gemeindesteuieranlage ist seit 1.1.2024 bei 1.59 Einheiten festgelegt. Die Erträge der Hauptsteuerarten (Einkommens- und Vermögenssteuern der natürlichen Personen, Gewinn- und Kapitalsteuern der juristischen Personen) lagen um CHF 587'200.00 über den Erwartungen. Während die Erträge der natürlichen Personen um CHF 227'700.00 unter den Budgetwerten blieben, lagen diejenigen der juristischen Personen um CHF 359'500.00 darüber. Bei den Quellensteuern resultierte ein Mehrertrag von CHF 153'700.00. Die Wertberichtigung auf gefährdeten Steuereinnahmen vermindern sich um CHF 42'000.00; budgetiert war eine Erhöhung um CHF 5'000.00. Der Eingang abgeschriebener Steuern lag um CHF 5'900.00 unter dem budgetierten Wert.

9101 Sondersteuern Die Erträge dieser Steuerarten – Grundstückgewinnsteuern und Sonderveranlagungen – lagen insgesamt um rund CHF 145'100.00 über dem Budget.

9102	Liegenschaftssteuern	Die Steueranlage für die Liegenschaftssteuern beträgt 1.3‰ (ab 2024). In diesem Bereich resultierte ein Mehrertrag von CHF 68'500.00.
9300	Finanz- und Lastenausgleich	Der Gemeindeanteil beim Lastenausgleich <i>Neue Aufgabenteilung</i> fiel um CHF 7'000.00 tiefer aus als budgetiert. Erfreulicherweise mussten die budgetierten CHF 50'000.00 für den <i>Finanzausgleich Disparitätenabbau</i> nicht aufgewendet werden; die Abrechnung ergab einen Zuschuss für unsere Gemeinde von CHF 125'400.00. Dieser Finanzausgleich ist schwierig zu budgetierten.
9500	Ertragsanteile, übrige	Die Erbschafts- und Schenkungssteuern überstiegen den budgetierten Betrag um CHF 121'700.00. Der Ertragsanteil an der direkten Bundessteuer lag um CHF 12'900.00 über dem Budgetwert.
9610	Zinsen	Gegenüber dem budgetierten Nettoaufwand resultierte eine Besserstellung um CHF 9'100.00. Dies ist grösstenteils auf den zu hoch budgetierten Aufwand für die Verzinsung der langfristigen Finanzverbindlichkeiten zurückzuführen. Während der Budget-Erstellung im Herbst 2024 wurde davon ausgegangen, dass Campus 25+ und weitere Projekte einen grösseren Fremdmittelbedarf auslösen würden. Zudem wurde mit deutlich höheren Zinssätzen (3% oder mehr) kalkuliert. Weiter ergaben sich Einsparungen beim Zinsaufwand für kurzfristige Verbindlichkeiten und bei den Vergütungszinsen auf Steuern.
9630	Liegenschaften des Finanzvermögens	Anstelle des budgetierten Nettoaufwands von CHF 70'800.00 war hier ein Nettoaufwand von CHF 20'300.00 zu verzeichnen. Dazu trugen vor allem geringere Sachkosten und tieferer Liegenschaftsunterhalt bei. Ertragsseitig fielen die Mietzinserträge tiefer aus als budgetiert. Jedoch konnte durch die Entschädigung der Gemeinde Oberbipp für die Kompensation der Fruchfolgefläche eine einmalige Entschädigung in der Höhe von CHF 3'570.00 eingenommen werden.
9690	Finanzvermögen	Der budgetierte Aufwand von CHF 12'000.00 für die Anpassung Erhöhung der Wertberichtigung auf Forderungen musste nicht verbucht werden; das Delkredere konnte erfreulicherweise um CHF 35'000.00 reduziert werden. Gesamthaft resultierte anstelle des erwarteten Nettoaufwands dieser Funktion ein Nettoertrag von CHF 60'600.00.
9900	Nicht aufgeteilte Posten, Art. 84 GV	Im Budget war keine Einlage in die finanzpolitischen Reserven vorgesehen. Die Einlage beträgt CHF 13'109.92.
9901	Abschreibungen best. VV	Der Abschreibungsaufwand fiel um CHF 364.00 geringer als budgetiert aus.
9902	Einlage in Spezialfinanzierung Vorfinanzierung Verwaltungsvermögen	Hier ist die bereits erwähnte, nicht budgetierte Einlage von CHF 900'000.00 vorgesehen. Im Budget 2025 war eine Entnahme in der Höhe von CHF 305'000.00 eingestellt. Gemäss den in den nächsten Jahren anstehenden Investitionen, hat der Gemeinderat diese Einlage beschlossen bzw. beantragt der Gemeindeversammlung die Genehmigung des Nachkredites in der Höhe von CHF 900'000.00.

5 Sachgruppen 5.1 Erfolgsrechnung

		Rechnung 2025		Budget 2025		Rechnung 2024	
		Aufwand	Ertrag	Aufwand	Ertrag	Aufwand	Ertrag
	Erfolgsrechnung	42'212'757.68	42'212'757.68	42'265'900.00	42'265'900.00	40'493'934.30	40'493'934.30
3	Aufwand	42'194'189.27		42'263'400.00		40'344'328.99	
30	Personalaufwand	8'193'086.05		8'568'380.00		7'372'346.45	
31	Sach- und übriger Betriebsaufwand	5'080'941.03		5'523'680.00		5'101'348.06	
33	Abschreibungen Verwaltungsvermögen	1'845'439.45		1'983'300.00		1'552'820.75	
34	Finanzaufwand	330'947.83		344'400.00		151'702.62	
35	Einlagen in Fonds und Spezialfinanzierungen	655'600.00		655'600.00		655'600.00	
36	Transferaufwand	23'939'433.19		23'946'240.00		22'527'894.20	
37	Durchlaufende Beiträge	112'544.80		150'500.00		117'126.40	
38	Ausserordentlicher Aufwand	913'109.92				1'865'976.21	
39	Interne Verrechnungen	1'123'087.00		1'091'300.00		999'514.30	
4	Ertrag		42'008'687.92		41'198'900.00		40'260'113.16
40	Fiskalertrag		19'048'364.65		17'980'100.00		18'776'416.80
41	Regalien und Konzessionen		296'727.05		315'000.00		304'956.10
42	Entgelte		6'937'464.04		6'674'400.00		6'516'831.34
43	Verschiedene Erträge		175'183.53		35'000.00		67'652.85
44	Finanzertrag		682'714.14		653'300.00		688'783.90
45	Entnahmen Fonds u. Spezialfinanzierungen		167'560.45		263'400.00		48'729.00
46	Transferertrag		12'863'463.06		13'129'400.00		12'138'523.47
47	Durchlaufende Beiträge		112'544.80		150'500.00		117'126.40
48	Ausserordentlicher Ertrag		601'579.20		906'500.00		601'579.00
49	Interne Verrechnungen		1'123'087.00		1'091'300.00		999'514.30
9	Abschlusskonten	18'568.41	204'069.76	2'500.00	1'067'000.00	149'605.31	233'821.14
90	Abschluss Erfolgsrechnung	18'568.41	204'069.76	2'500.00	1'067'000.00	149'605.31	233'821.14

5.2 Investitionsrechnung

		Rechnung 2025		Budget 2025		Rechnung 2024	
		Ausgaben	Einnahmen	Ausgaben	Einnahmen	Ausgaben	Einnahmen
	Investitionsrechnung	7'336'929.05	7'336'929.05	5'270'600.00	5'270'600.00	5'525'648.75	5'525'648.75
5	Investitionsausgaben	7'336'929.05		5'270'600.00		5'525'648.75	
50	Sachanlagen	6'066'768.00		5'226'600.00		4'738'632.65	
52	Immaterielle Anlagen	243'036.95				706'806.45	
54	Darlehen	350'000.00					
59	Übertrag an Bilanz	677'124.10		44'000.00		80'209.65	
6	Investitionseinnahmen		7'336'929.05		5'270'600.00		5'525'648.75
60	Übertragung Sachanlagen ins Finanzvermögen						12'500.00
63	Investitionsbeiträge für eigene Rechnung		513'124.10				15'448.65
64	Rückzahlung von Darlehen		164'000.00		44'000.00		54'000.00
69	Übertrag an Bilanz		6'659'804.95		5'226'600.00		5'443'700.10
	Nettoinvestitionen	5'982'680.85		5'182'600.00		5'363'490.45	

Geldflussrechnung

Gesamthaushalt

Kirchberg

Bezeichnung	CHF	CHF
	2025	2024
Geldfluss aus betrieblicher Tätigkeit		
(-) Aufwandüberschuss / Ertragsüberschuss	-185'501.35	-69'192.68
Abschreibungen Verwaltungsvermögen	1'845'439.45	1'565'392.47
Abschreibungen Investitionsbeiträge	0.00	0.00
Einlagen in das Eigenkapital	913'109.92	191'959.48
(-) Entnahmen aus dem Eigenkapital	-601'579.20	-601'579.00
Verluste aus Verkauf Finanzanlagen FV und Übertragung Finanzanlagen FV ins VV / (-) Gewinne aus Verkauf Finanzanlagen FV	0.00	0.00
Verluste aus Verkauf Sachanlagen FV und Übertragung Sachanlagen FV ins VV / (-) Gewinne aus Verkauf Sachanlagen FV	0.00	1'933.91
(-) Wertberichtigungen Anlagen FV / Wertberichtigungen Anlagen FV	-13'478.05	-6'360.50
Wertberichtigungen Darlehen/Beteiligungen VV	0.00	0.00
(-) Aufwertung VV	0.00	0.00
Abnahme/(-) Zunahme Forderungen	380'508.56	-1'659'646.89
Abnahme/(-) Zunahme Vorräte	0.00	0.00
Abnahme/(-) Zunahme aktive Rechnungsabgrenzungen	555'126.00	51'730.87
(-) Abnahme/Zunahme Laufende Verbindlichkeiten	-85'421.56	301'869.43
(-) Abnahme/Zunahme kurzfr. Rückstellungen	0.00	-43'825.00
Zunahme/(-) Abnahme passive Rechnungsabgrenzungen	47'814.35	6'941.00
(-) Abnahme/Zunahme langfr. Rückstellungen	0.00	0.00
Zunahme/(-) Abnahme Spezialfinanzierungen im EK und Vorfinanzierungen	488'039.50	627'369.60
Geldfluss aus betrieblicher Tätigkeit	3'344'057.62	366'592.69

Geldflussrechnung

Gesamthaushalt

Kirchberg

Bezeichnung	CHF	CHF
	2025	2024
Geldfluss aus Investitionstätigkeit		
Zahlungen für Nettoinv. Sachanlagen + Immat. Anlagen+ Investitionsbeiträge VV	-6'527'760.00	-1'887'729.45
(-) Auszahlungen für Darlehen/Beteiligungen VV	-350'000.00	0.00
Einzahlung für Darlehen/Beteiligungen VV	150'000.00	54'000.00
(-) Kauf Sachanlagen FV	0.00	0.00
Verkauf Sachanlagen FV	0.00	6'000.00
(-) Investitionen Sachanlagen FV	0.00	0.00
Geldfluss aus Investitionstätigkeit	-6'727'760.00	-1'827'729.45
Geldfluss aus Finanzierungstätigkeit		
Zunahme/ (-) Abnahme Kontokorrente mit Dritten	960.75	203'785.20
Aufnahme kurzfristige Finanzverbindlichkeiten	2'000'000.00	3'000'000.00
(-) Rückzahlung kurzfristige Finanzverbindlichkeiten	-2'500'000.00	-3'000'000.00
Aufnahme langfristige Finanzverbindlichkeiten	4'500'000.00	3'000'000.00
(-) Rückzahlung langfristige Finanzverbindlichkeiten	0.00	-2'000'000.00
(-) Abnahme/Zunahme Stiftungen, Legate, Zuwendungen im FK sowie Fonds im FK	-12'107.29	-18'666.24
Geldfluss aus Finanzierungstätigkeit	3'988'853.46	1'185'118.96
Total Geldfluss	605'151.08	-276'017.80
Bestand Flüssige Mittel und kurzfristige Geldanlagen 1.1.	5'395'173.34	3'928'441.34
Bestand Flüssige Mittel und kurzfristige Geldanlagen 31.12.	6'000'324.42	3'652'423.54
<i>Kontrollrechnung: Differenz</i>	<i>0.00</i>	<i>0.00</i>

7 FINANZKENNZAHLEN

7.1 Gesamthaushalt

Kennzahl	Jahresrechnung 2025	Ø 5 Jahre	Kommentar/Interpretation (Richtwerte: Amt für Gemeinden und Raumordnung)
Nettoverschuldungsquotient	-26.63%	-59.10%	Negativer Wert: Gemeinde verfügt über Nettovermögen
Selbstfinanzierungsgrad	41.11%	60.32%	Ein SFG (ist hohen Schwankungen ausgesetzt) von > 100% darf als ideal bezeichnet werden.
Zinsbelastungsanteil	0.33%	0.10%	Positiver Wert: Vermögensertrag tiefer als Passivzinsen
Bruttoverschuldungsanteil	43.05%	29.66%	Wert < 50%: Sehr gut
Investitionsanteil	15.04%	10.91%	Anteil unter 10%: Schwache Investitionstätigkeit
Kapitaldienstanteil	4.9%	4.31%	Wert < 5%: Geringe Belastung
Nettoschuld in Franken pro Einwohner	CHF -730.85	CHF -1'456.97	Negativer Wert: Gemeinde verfügt über Nettovermögen
Selbstfinanzierungsanteil	6.09%	6.51%	Wert 5% - 15%: Mittlerer Bereich
Nettozinsbelastungsanteil	0.62%	-0.45%	Wert 0% - 1%: tiefe Belastung; 3% - 5% hohe Belastung
Massgebliches Eigenkapital pro Einwohner	CHF 2'512.08	CHF 2'228.52	CHF 0 – Fr. 2'000: Geringes massgebliches Eigenkapital/Einw.

7.2 Allgemeiner Haushalt

Kennzahl	Jahresrechnung 2025	Ø 5 Jahre	Kommentar/Interpretation
Selbstfinanzierungsgrad	33.00%	48.78%	Ein SFG (ist hohen Schwankungen ausgesetzt) von > 100% darf als ideal bezeichnet werden
Bilanzüberschussquotient	27.28%	30.37%	(Bilanzüberschuss in % der direkten Steuern und des Finanzausgleichs). Wert 30% - 60%: Mittlerer Bereich.

7.3 Spezialfinanzierung Wasserversorgung

Kennzahl	Jahresrechnung 2025	Ø 5 Jahre	Kommentar/Interpretation
Selbstfinanzierungsgrad	357.19%	56.19%	Werte zwischen 80% & 100% sind gut.
Kostendeckungsgrad	69.53%	65.23%	Kostendeckungsgrad unter 100%: Aufwandüberschuss
Werterhaltungsquote	3.59%	12.03%	Verhältnis Fonds „Werterhalt“ zu Wiederbeschaffungswert

7.4 Spezialfinanzierung Abwasserentsorgung

Kennzahl	Jahresrechnung 2025	Ø 5 Jahre	Kommentar/Interpretation
Selbstfinanzierungsgrad	307.35%	543.64%	Ein SFG (ist hohen Schwankungen ausgesetzt) von > 100% darf als ideal bezeichnet werden.
Kostendeckungsgrad	91.44%	99.18%	Kostendeckungsgrad > 100%: Ertragsüberschuss
Werterhaltungsquote	16.05%	14.36%	Verhältnis Fonds „Werterhalt“ zu Wiederbeschaffungswert

7.5 Spezialfinanzierung Abfall

Kennzahl	Jahresrechnung 2025	Ø 5 Jahre	Kommentar/Interpretation
Selbstfinanzierungsgrad	100%	-2.22%	Ein SFG (ist hohen Schwankungen ausgesetzt) von > 100% darf als ideal bezeichnet werden. Keine Investitionstätigkeit.
Kostendeckungsgrad	96.72%	100.58%	Kostendeckungsgrad > 100%: Ertragsüberschuss

7.6 Spezialfinanzierung Feuerwehr

Kennzahl	Jahresrechnung 2025	Ø 5 Jahre	Kommentar/Interpretation
Selbstfinanzierungsgrad	100.00%	115.64%	Wert > 100%: Ideal
Kostendeckungsgrad	102.40%	115.64%	Kostendeckungsgrad > 100%: Ertragsüberschuss

8 ANTRAG DER EXEKUTIVE

Gemäss Art. 71 der Gemeindeverordnung verabschiedet der Gemeinderat die Jahresrechnung 2025 der Einwohnergemeinde Kirchberg:

ERFOLGSRECHNUNG

	Aufwand Gesamthaushalt	CHF 42'194'189.27
	Ertrag Gesamthaushalt	CHF 42'008'687.92
	Aufwandüberschuss	CHF -185'501.35
davon		
	Aufwand Allgemeiner Haushalt	CHF 39'321'903.75
	Ertrag Allgemeiner Haushalt	CHF 39'321'903.75
	Ausgeglichenes Ergebnis	CHF 0.00
	Aufwand Wasserversorgung	CHF 278'907.55
	Ertrag Wasserversorgung	CHF 193'933.00
	Aufwandüberschuss	CHF -84'974.55
	Aufwand Abwasserentsorgung	CHF 1'125'067.55
	Ertrag Abwasserentsorgung	CHF 1'028'786.30
	Aufwandüberschuss	CHF -96'281.25
	Aufwand Abfall	CHF 695'343.97
	Ertrag Abfall	CHF 672'530.01
	Aufwandüberschuss	CHF -22'813.96
	Aufwand Feuerwehr	CHF 772'966.45
	Ertrag Feuerwehr	CHF 791'534.86
	Ertragsüberschuss	CHF 18'568.41

INVESTITIONSRECHNUNG

Ausgaben	CHF	6'659'804.95
Einnahmen	CHF	677'124.10
Nettoinvestitionen	CHF	5'982'680.85

NACHKREDITE gemäss separater Tabelle

CHF 2'805'773.75

davon in Kompetenz der Gemeindeversammlung (Seite 56)

CHF 900'000.00

ANTRAG

Der Gemeindeversammlung vom 8. Juni 2026 wird beantragt:

1. Den Nachkredit für die Einlage von CHF 900'000.00 in die Spezialfinanzierung Vorfinanzierung Verwaltungsvermögen zu genehmigen.
2. Die Jahresrechnung 2025 zu genehmigen.


Kirchberg, 4. Mai 2026

GEMEINDERAT KIRCHBERG BE

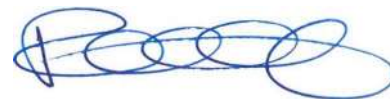
Präsident

Gemeindeschreiber

Abteilungsleiterin Finanzen



Andreas Wyss



Michael Riedo



Marianne Roos

9 BESTÄTIGUNGSBERICHT

10 GENEHMIGUNG DER JAHRESRECHNUNG

Die Stimmberechtigten der Einwohnergemeinde Kirchberg haben die Jahresrechnung 2025 gemäss dem vorstehenden Antrag des Gemeinderates vom 04. Mai 2026 genehmigt.

Kirchberg, 08. Juni 2026

GEMEINDEVERSAMMLUNG

NAMENS DER GEMEINDEVERSAMMLUNG

Marcel Wyss
Gemeindepräsident

Michael Riedo
Gemeindeschreiber

11 ANHANG

11.1 Regelwerk

11.1.1 Angewendetes Regelwerk

Der Rechnungsabschluss der Einwohnergemeinde Kirchberg ist in Übereinstimmung mit den geltenden kantonalen gesetzlichen Grundlagen erstellt worden.

Gemeindegesezt (GG, BSG 170.11)

Gemeindeverordnung (GV, BSG 170.111)

Direktionsverordnung über den Finanzhaushalt der Gemeinden (FHDV, BSG 170.511)

Diese orientieren sich gemäss Art. 70 Absatz 1 GG am Harmonisierten Rechnungslegungsmodell (HRM2) für die Kantone und Gemeinden laut Handbuch der Konferenz der Kantonalen Finanzdirektoren. Die kantonalen Bestimmungen weichen in einzelnen Bereichen von den Empfehlungen des HRM2 ab. Das Amt für Gemeinden und Raumordnung stellt eine Auflistung dieser Ausnahmen unter www.gemeinden.dij.be.ch/de/start/muster-und-reglemente/gemeindefinzen.html > Bereich Jahresrechnung > Anhang zur Jahresrechnung: Anzuwendendes Regelwerk und Abweichungen (DOCX)

11.1.2 Bewertung Finanzvermögen

Vermögenswerte im Finanzvermögen werden bilanziert, wenn sie einen künftigen Nutzen erbringen und ihr Wert verlässlich ermittelt werden kann. Sie werden bei erstmaliger Bilanzierung zu Anschaffungs- bzw. Herstellungskosten bilanziert. Entstehen der Gemeinde keine Kosten, wird zum Verkehrswert zum Zeitpunkt des Zugangs bilanziert. Folgebewertungen erfolgen zum Verkehrswert am Bilanzstichtag, wobei eine systematische Neubewertung bei Liegenschaften mit Ausnahme von Baurechten alle fünf Jahre oder bei Änderung des amtlichen Wertes, bei allen anderen Vermögenswerten jährlich erfolgt. Die Bilanzwerte sind bei eingetretenen dauerhaften Wertminderungen oder Verlusten sofort zu berichtigen.

Das Finanzvermögen wurde gemäss Anhang 1 der Gemeindeverordnung neu bewertet. Die Neubewertungsreserve beläuft sich per 31.12.2025 auf **CHF 196'759.00**.

Bilanzkonto	Buchwert 01.01.2025	Zugang / Aufwertung 2025	Abgang / Abwertung 2025	Buchwert 31.12.2025	Bewertungsmethode	Letztmalige Bewertung
10700.00 Akten und Anteilscheine	25'188.85	13'478.05		38'666.90	Verkehrswert	31.12.2025
10800.01 Parzelle Nr. 1012 Neuhof	807'975.00			807'975.00	Verkehrswert (Erzielte Verkaufspreise)	14.12.2021

10840.00 Gebäude FV						
Schulweg 9 - Anteil	654'580.00			654'580.00	Verkehrswertschätzung	31.12.2024
Diverse Gebäude	46'270.00			46'270.00	Amtlicher Wert x Faktor 1.4	31.12.2021
Total	700'850.00			700'850.00		
10840.02	1'505'941.90			1'505'941.90	Kaufpreis gemäss Urnenab-	01.01.2021
Gebäude im Finanzvermögen, Reinhardweg 1, 1a, 1b					stimmung vom 27.09.2020	

11.1.3 Bewertung Verwaltungsvermögen

Vermögenswerte im Verwaltungsvermögen werden bilanziert, wenn sie einen künftigen mehrjährigen öffentlichen Nutzen hervorbringen und ihr Wert verlässlich ermittelt werden kann. Sie werden zu Anschaffungs- bzw. Herstellungskosten nach der Nettomethode bilanziert und nach der definierten Nutzungsdauer linear abgeschrieben. Entstehen der Gemeinde keine Kosten, wird zum Verkehrswert zum Zeitpunkt des Zugangs bilanziert. Die Bilanzwerte sind bei eingetretenen dauerhaften Wertminderungen oder Verlusten sofort zu berichtigen. Die geltenden Anlagekategorien und Nutzungsdauern sind in Anhang 2 GV umschrieben.

11.1.4 Aktivierungsgrenzen

Allgemeiner Haushalt	CHF 50'000
Spezialfinanzierung Wasserversorgung	CHF 50'000
Spezialfinanzierung Abwasserentsorgung	CHF 50'000
Spezialfinanzierung Abfall	CHF 50'000
Spezialfinanzierung Feuerwehr	CHF 50'000

11.1.5 Bestehendes Verwaltungsvermögen

Das bestehende Verwaltungsvermögen per 31.12.2015 aus dem Übergang auf HRM2 wird linear über 10 Jahre abgeschrieben (Beschluss Gemeindeversammlung vom 7. Dezember 2015). Die letzte Abschreibung erfolgt im Jahr 2025.

Davon ausgenommen sind laut den Übergangsbestimmungen Art. T2-4 der Gemeindeverordnung vom 16.12.1998 (BGS 170.111):

- Darlehen und Beteiligungen des Verwaltungsvermögens,
- Verwaltungsvermögen, das nach den Vorschriften der besonderen Gesetzgebung abzuschreiben ist,
- Investitionen für Anlagen im Bau und das Verwaltungsvermögen in den Bereichen Wasser und Abwasser.

11.3 Eigenkapitalnachweis 2025

Eigenkapital per 01.01.2025			Veränderungsnachweis			Eigenkapital per 31.12.2025			
CHF			Erhöhung (+) durch		Reduktion (-) durch		CHF		
29	Eigenkapital	33'125'970		CHF		CHF	29	Eigenkapital	33'740'039
290	Verpflichtungen (+) bzw. Vorschüsse (-) gegenüber Spez.finanzierungen	6'263'539	Einlagen in SF EK	18'568	Entnahmen aus SF EK	-599'070	290	Verpflichtungen (+) bzw. Vorschüsse (-) gegenüber Spez.finanzierungen	5'683'037
29000	SF Feuerwehr zweiseitig	1'646'045	9010.00	18'568	9011.00	0	29000	SF Feuerwehr einseitig	1'664'614
29001	SF Wasserversorgung	834'603	9010.00	0	9011.00	-84'975	29001	SF Wasserversorgung	749'628
29002	SF Abwasserentsorgung	700'819	9010.00	0	9011.00	-96'281	29002	SF Abwasserentsorgung	604'538
29003	SF Abfall	317'071	9010.00	0	9011.00	-22'814	29003	SF Abfall	294'257
29004	Elektrizität; EnerCom Kirchberg AG (GV Art. 85a)	2'765'000		0	4898.00	-395'000	29004	Elektrizität; EnerCom Kirchberg AG (GV Art. 85a)	2'370'000
293	Vorfinanzierungen	21'891'960	Einlagen in Vorfinanzierungen EK	1'555'600	Entnahmen aus Vorfinanzierungen des EK	-167'560	293	Vorfinanzierungen	23'280'000
29300	Allgemeiner Haushalt	9'290'000	3893.00	900'000	4893.00	0	29300	Allgemeiner Haushalt	10'190'000
29301	Wasserversorgung Werterhalt	5'472'719	3510.10/ 3510.50	196'600	4510.02	-23'957	29301	Wasserversorgung Werterhalt	5'645'362
29302	Abwasserentsorgung Werterhalt	7'129'241	3510.10/ 3510.50	459'000	4510.02	-143'604	29302	Abwasserentsorgung Werterhalt	7'444'637
294	Reserven	105'351	Einlagen	13'110	Entnahmen	0	294	Reserven	118'461
29400	Zusätzliche Abschreibungen	105'351	3894.00	13'110	4894.00	0	29400	Zusätzliche Abschreibungen	118'461
296	Neubewertungsreserve Finanzvermögen	403'338	Einlagen	0	Entnahmen	-206'579	296	Neubewertungsreserve Finanzvermögen	196'759
29600	Neubewertungsreserve FV	206'579	3896.00	0	4896.00	-206'579	29600	Neubewertungsreserve FV	0
29601	Schwankungsreserve	196'759	3896.xx	0	4896.xx	0	29601	Schwankungsreserve	196'759
298	Übriges Eigenkapital	0	3898 Einlagen übriges Eigenkapital	0	4898 Entnahmen übriges Eigenkapital	0	298	Übriges Eigenkapital	0
299	Bilanzüberschuss/-Fehlbetrag	4'461'782	2990 Jahresergebnis Überschuss (+) Defizit (-)	0			299	Bilanzüberschuss/-Fehlbetrag	4'461'782

11.4 Rückstellungsspiegel

205 Kurzfristige Rückstellungen							
Konto	Bezeichnung	Buchwert 01.01.2025	Veränderung			Buchwert 31.12.2025	Kommentar
			Bildung	Verwendung	Auflösung		
20510.00	Kurzfristige Rückstellungen für andere Ansprüche des Personals	0.00	0.00	0.00	0.00	0.00	keine
208 Langfristige Rückstellungen							
Konto	Bezeichnung	Buchwert 01.01.2025	Veränderung			Buchwert 31.12.2025	Kommentar
			Bildung	Verwendung	Auflösung		
	Keine	0.00			0.00	0.00	
Total kurzfristige Rückstellungen		0.00	0.00	0.00	0.00	0.00	
Total langfristige Rückstellungen		0.00	0.00	0.00	0.00	0.00	
Total Rückstellungen		0.00	0.00	0.00	0.00	0.00	

11.5 Beteiligungsspiegel

Beteiligungen (im Sinne der öffentlichen Aufgabenerfüllung)											
Name, Sitz Rechtsform	Tätigkeitsgebiet	Nominalkapital (100%)	Eigentumsanteil	Stimmanteil - E: Exekutive - L: Legislative	Wesentliche Beteiligte	Buchwert per 31.12.	Anschaffungswert	Wesentliche Beteiligungen der Organisation	Rechnungslegungs- norm; Aussage zur Jahresrechnung	Zahlungsströme Berichtsjahr	Spezifische Risiken
Gemeindeeigene Unternehmen (Anstalten) gem. Art. 64 Abs. 1 Bst. b GG											
EnerCom Kirchberg AG, Kirchberg	Elektrizitätsversorgung der Gemeinde	3'500'000	100.00%	E	EWG Kirchberg	3'500'000			OR, AG	Konzessionsabgabe und Dividende	
Öffentlich-rechtliche Organisationen der interkommunalen Zusammenarbeit (Gemeindeverbände, Anstalten etc.)*											
Regionalkonferenz Emmental	Wahrnehmung der vom Kanton und den Gemeinden übertragenen Aufgaben	-	-	-	40 Gemeinden des Verwaltungskreises Emmental	-	-	-	HRM2	Gemeindeanteile an übertragenen Aufgaben	Keine
Gemeindeverband Kirchberg	Interkommunale Zusammenarbeit in div. Bereichen, u.a. Schule, Zivilschutz, Friedhofwesen, Alter	-	-	Stimmkraft gem. Art. 14 OgR (Pro 200 Einwohner eine Stimme, max. 49%)	Aeffligen, Ersigen, Kernenried, Kirchberg, Lyssach, Rütliggen-Alchenflüh, Rütli b. Lyssach	-	-	-	HRM2	Gemeindeanteile an übertragenen Aufgaben; Verrechnung gemäss OgR des Verbandes.	Keine; für Verpflichtungen haftet nur das Verbandsvermögen
ARA Region Burgdorf - Fraubrunnen	Betrieb und Unterhalt einer zentralen Abwasser-Reinigungsanl.	-	-	Abgeordnetenstimmen	Burgdorf, Kirchberg, Gemeindeverband ARA Region Fraubrunnen	-	-	-	HRM1	Gemeindeanteile an übertragenen Aufgaben; Verrechnung gemäss OgR des Verbandes.	Keine
ZASE Zweckverband Abwasserregion Solothurn-Emme	Betrieb einer Abwasserreinigungsanlage für die angeschl. Gemeinden und Verbände	-	-	Eine Delegiertenstimme	48 Gemeinden der Kantone Solothurn und Bern	-	-	-	Gemeinde-Gesetzgebung des Kantons Solothurn	Gemeindeanteil für Ortsteil Bütlikofen gem. OgR des Verbandes	Keine
Schwellenverband Emme I. Sektion	Wahrnehmung der Wasserbaupflicht im Verbandsgebiet	-	-	3 Abgeordnetenstimmen	Aeffligen, Bätterkinden, Kirchberg, Lyssach, Rütliggen-Alchenflüh, Utzenstorf, Wiler, Zielebach	-	-	-	HRM2	Gemeindeanteile an übertragenen Aufgaben; Verrechnung gemäss OgR des Verbandes.	Keine
Emmental Trinkwasser	Versorgung der Verbandsgemeinden mit Trink-, Brauch- und Löschwasser	-	-	Abgeordnetenstimmen	13 Gemeinden in den Verwaltungskreisen Emmental und Bern-Mittelland	-	-	-	HRM1	Wasserzins zu Gunsten Gemeinde Kirchberg gemäss Reglement und Verordnung	Keine
Juristische Personen des Privatrechts*											
Casino Theater AG, Burgdorf	Kultur	2'361'500	0.042%	E		1	1'000		OR, AG	Keine	Keine
Hallenbad AG, Burgdorf	Sport	1'100'000	0.018%	E		1	n.v.		OR, AG	Keine	Keine
Maison Blanche / Aebi-Hus, Evillard Stiftung nach Art. 80 ZGB	Suchtprävention	1'805'441	0.006%	E		1	n.v.		OR	Keine	Keine
Regionales Wohn- und Pflegeheim St. Niklaus, Koppigen (Trägerverein)	Wohn- und Pflegeheim								OR	Mitgliederbeitrag	Keine
KEBAG Kehrichtbeseitigung AG, Zuchwil	Abfallentsorgung	5'000'000	1.440%	E	Solothurn, Grenchen und Burgdorf	1	72'000		OR, AG	Keine	Keine
ZAR Emmental-Oberaargau AG, Aarwangen	Kompetenzzentrum Ausbildung Zivilschutz	1'029'000	3.500%	E	Langenthal, Burgdorf	1	36'000		OR, AG	Keine	Keine

*s. Art. 32 g Bst. b-e FHDV

Es sind nur für die Gemeinde wesentliche Beteiligungen aufgeführt.

Name, Sitz Rechtsform	Tätigkeitsgebiet	Nominalka- pital (100%)	Eigentums- anteil	Stimmanteil - E: Exekutive - L: Legislative	Wesentliche Beteiligte	Buchwert per 31.12.	Anschaffungs- wert	Wesentliche Beteiligungen der Organisation	Rechnungslegungs- norm; Aussage zur Jahresrechnung	Zahlungsströme Berichtsjahr	Spezifische Risiken
Stiftung Alterssiedlung Kirchberg	Bau und Betrieb von alters- und behindertengerechten Wohnungen in der Gemeinde Kirchberg								OR, Stiftung	Entschädigung Stiftungsrat	Keine
Personalvorsorgestiftung Previs	Durchführung der beruflichen Vorsorge im Rahmen des BVG			Je 5 Delegierten- stimmen AG und AN					OR, Stiftung	AG- und AN-Beiträge	Keine
Stiftung Einsatzkosten der Gemeinden in ausserordentlichen Lagen	Beschaffung, Verwaltung und Auszahlung von Mitteln z. Deckung von Ersteinsatzkosten								OR, Stiftung	2019 hat die Stiftung auf die Einforderung der Versicherungsbeiträge verzichtet (Fr. 15'000)	Pro Kalenderjahr Beschränkung auf zweifachen Pauschalbeitrag
Schweizerischer Gemeindeverband	Durchsetzung der gemeinsamen Interessen der Schweizer Gemeinden								OR, Verein	Mitgliederbeitrag	Keine
Verband Bernischer Gemeinden	Koordiniert und vertritt die Interessen der bernischen Gemeinden								OR, Verein	Mitgliederbeitrag	Keine
gggfon - Gemeinsam gegen Gewalt und Rassismus	Beratung zum Thema Gewalt und Rassismus								OR, Verein	Mitgliederbeitrag	Keine
Kantonale Planungsgruppe Bern	Information, Schulung und Beratung								OR, Verein	Mitgliederbeitrag	Keine
Schweizerischer Feuerwehrverband	Förderung des Feuerwehrwesens								OR, Verein	Mitgliederbeitrag	Keine
Vereinigung der Waldbesitzer von Kirchberg	Ausbau und Unterhalt Waldwege								OR, Verein	Gemeindebeitrag	Keine
Musikschule Region Burgdorf	Vermittlung musikalischer Bildung								OR, Verein	Mitgliederbeitrag sowie Gemeindebeitrag für Schüler mit Wohnsitz Kirchberg	Keine
Lungenliga Bern	Beratung zu Lungen- und Atemwegs-Erkrankungen								OR, Verein	Mitgliederbeitrag	Keine
Flurgenossenschaft Kirchberg-Bütlikofen	Bau, Unterhalt und Betrieb der Weg- und Entwässerungsanlagen								Genossenschaft	Gemeindebeitrag	Keine
Berner Wanderwege	Instandhaltung Wanderwegnetz								OR, Verein	Mitgliederbeitrag	Keine
Verein Bildungsraum Emme	Förderung von Bildung und Forschung im Raum Emme								OR, Verein	Mitgliederbeitrag	Keine
Hauseigentümerverband Burgdorf Trachselwald	Förderung, Wahrung und Vertretung der Interessen von Grund- und Liegenschaftsbesitzer								OR, Verein	Mitgliederbeitrag	Keine
KITA-Kinderwelt	Betreuung von Kinder ab Alter 3 Monate bis 5 Jahren								OR, Verein	Betriebsbeiträge auf Basis von Betreuungsgutscheine für Kinder von Kirchberg	Bei finanziellen Engpässen ergänzende Betriebsbeiträ- gen

Name, Sitz Rechtsform	Tätigkeitsgebiet	Nominalkapital (100%)	Eigentumsanteil	Stimmanteil - E: Exekutive - L: Legislative	Wesentliche Beteiligte	Buchwert per 31.12.	Anschaffungswert	Wesentliche Beteiligungen der Organisation	Rechnungslegungs- norm; Aussage zur Jahresrechnung	Zahlungsströme Berichtsjahr	Spezifische Risiken
Spielgruppe "Zipfelwitz"	Betrieb einer Spielgruppe für Kinder bis zum Kindergartenalter								OR, Verein	Gemäss Leistungsvereinbarung	Keine
Spielgruppe "Piccolo"	Betrieb einer Spielgruppe für Kinder bis zum Kindergartenalter								OR, Verein	Gemäss Leistungsvereinbarung	Keine
Bernische Ortspolizeivereinigung	Vertretung der politischen Interessen und Anliegen der Gemeinden gegenüber dem Kanton								OR, Verein	Mitgliederbeitrag	Keine
Mitgliedschaften in einfachen Gesellschaften, Kollektiv- und Kommanditgesellschaften*											
Vertragliche Beziehungen zur Erfüllung von Gemeindeaufgaben*											
Regionale Kinder- und Jugendarbeit <i>kakerlak</i>	Angebote zur sozialen Integration im Bereich der offenen Kinder- und Jugendarbeit	-	-		Aeffligen, Ersigen, Kernenried, Kirchberg, Lyssach, Rüdfligen-Alchenflüh, Kirchgemeinde Kirchberg				Sitzgemeindemodell; integriert in Rechnung der EWG Kirchberg	Gemeindeanteile an übertragenen Aufgaben	Keine
Regionaler Sozialdienst Untere Emme	Erfüllung der Aufgaben der öffentlichen Sozialhilfe gemäss übergeordneter Gesetzgebung	-	-		Bätterkinden, Kirchberg, Utzenstorf, Wilen, Ziefebach, Aeffligen, Kernenried, Lyssach, Rüdfligen-Alchenflüh, Rüti b.L.				Sitzgemeindemodell; integriert in Rechnung der EWG Kirchberg	Gemeindeanteile an übertragenen Aufgaben	Keine
Tagesfamilienorganisation Untere Emme – Mittelland	Familienergänzende Kinderbetreuung				17 Gemeinden im Verwaltungskreis Emmental				OR, Verein	Gemeindebeitrag gemäss Leistungsvereinbarung	Keine
Verkehrs- und Verschönerungsverein Kirchberg	Verschönerung des Dorfbildes								OR, Verein	Gemeindebeitrag gemäss Leistungsvereinbarung	Keine
Seniorenforum Kirchberg	Wahrung der Interessen und Bedürfnisse älterer Menschen								OR, Verein	Gemeindebeitrag gemäss Leistungsvereinbarung	Keine
Tierschutz Emmental	Begleitung Tierschutzfälle								OR, Verein	Gemeindebeitrag	Keine
Schweizerische Bibliothek für Blinde und Lesebehinderte	Ermöglichung eines barrierefreien Zugangs zu Publikationen								OR, Stiftung	Gemeindebeitrag	Keine
Behindertenwerkstätte Oberburg BEWO	Geschützte Werkstätte								OR, Genossenschaft	Gönnerbeitrag	Keine
Trägerschaft Teilrichtplan "Ökologische Vernetzung"	Umsetzung des teilregionalen Richtplans									Gemeindebeitrag	Keine
Arbeitsgruppe Landschaft AGL, Kirchberg	Gestaltung und Pflege diverser Objekte gem. Leistungsvereinbarung									Gemeindebeitrag gemäss Leistungsvereinbarung	Keine

11.6 Gewährleistungsspiegel

Name, Sitz, Rechtsform	Rechtsbeziehung	Angaben zu den gesicherten Leistungen (Art, Betrag, Verfall, Zinsangaben usw.)	Zahlungsströme im Berichtsjahr	Spezifische zusätzliche Angaben
Privatrechtliche Unternehmen (nach OR/ZGB)				
Previs Vorsorge, Wabern b. Bern, Stiftung	Anschlussvereinbarung vom 29.12.2010	Nachschusspflicht bei Unterdeckung, Sanierungsmassnahmen je nach Deckungsgrad	Prämien AG + AN von CHF 654'104.65	Deckungsgrad per 31.12.2019: 103.54% Deckungsgrad per 31.12.2020: 105.51% Deckungsgrad per 31.12.2021: 110.15% Deckungsgrad per 31.12.2022: 101.51% Deckungsgrad per 31.12.2023: 103.39% Deckungsgrad per 31.12.2024: 108.53% Deckungsgrad per 31.12.2025: 110.90%
Öffentlich-rechtliche Unternehmen (nach Gemeindegesetz)				
Gemeindeverband Kirchberg	Verbandsgemeinde	Defizitgarantie von CHF 1'740'000.00 (Gemeindeanteil) für die verteilt über 10 Jahre geplante Sanierung der Bewohner- zimmer im Seniorenzentrum Emme	Die Defizitgarantie wurde nicht bean- sprucht	Gemeindeurnenabstimmung vom 30. November 2014
Öffentlich-rechtliche Verträge				
Keine				
Weitere Verpflichtungen (Altlasten, Leasing usw.)				
Gemeindeanteil Lastenausgleich Ergänzungsleistungen AHV/IV	BSIG-Nr. 1/170.511/7.1	Anteil 2025 ca. CHF 1'464'000.00	CHF 1'327'178.95	Periodengerechte Abgrenzung nicht zwingend notwendig
Gemeindeanteil Lastenausgleich Familienzulagen	BSIG-Nr. 1/170.511/7.1	Anteil 2025 ca. CHF 30'000.00	CHF 14'074.00	Periodengerechte Abgrenzung nicht zwingend notwendig
Gemeindeanteil Lastenausgleich Sozialhilfe	BSIG-Nr. 1/170.511/7.1	Anteil 2025 ca. CHF 3'480'000.00	CHF 3'472'571.20	Periodengerechte Abgrenzung nicht zwingend notwendig

11.7 Anlagespiegel

Anlagespiegel 2025
 Finanzvermögen

			108 Finanzvermögen Sachanlagen				
			1080	1084	1086	1087	1089
			Grundstücke unüberbaut	Gebäude Finanzvermögen	Mobilien des Finanz- vermögens	Anlagen im Bau Finanzvermögen	Übrige Sachanlagen FV
Anschaffungskosten	Anlagewert	01.01. 2025	807'975.00	2'206'791.90	0.00	0.00	0.00
	Zuwachs/ Zugänge	2025					
	Abgänge	2025					
	Umgliederungen	2025					
	Anlagewert	31.12. 2025	807'975.00	2'206'791.90	0.00	0.00	0.00
kumulierte Wertberichtigungen	Stand per	01.01. 2025					
	Wertminderungen	2025					
	Aufwertungen	2025					
	Umgliederungen	2025					
	Stand per	31.12. 2025	0.00	0.00	0.00	0.00	0.00
Buchwerte	Buchwert netto	31.12. 2025	807'975.00	2'206'791.90	0.00	0.00	0.00
	davon Anlagen in Leasing	31.12. 2025	0.00	0.00	0.00	0.00	0.00
	Versicherungswerte	31.12. 2025	0.00	4'848'078.00	0.00	0.00	0.00

Anlagespiegel **2025**
Sachanlagen Verwaltungsvermögen

			140 Sachanlagen Verwaltungsvermögen									
			1400	1401	1402	1403	1403	1404	1405	1406	1407	1409
			Grundstücke unbebaut	Strassen/ Verkehrswege	Wasserbau	Tiefbauten übrige (allg. Haushalt)	Tiefbauten übrige (Wasser / Abwasser /Abfall)	Hochbauten	Waldungen/ Alpen	Mobilien	Anlagen im Bau	Übrige Sachanlagen* (ohne 14099)
Anschaffungskosten	Anlagewert	01.01. 2025	0.00	1'504'041.65	0.00	47'769.15	2'409'682.60	11'213'181.28	0.00	2'790'755.45	4'078'920.00	219'167.90
	Zuwachs/ Zugänge	2025		3'227'541.00		7'343.20	432'444.20	5'876'050.70			217'468.55	
	Abgänge	2025										
	Umgliederungen	2025				-7'343.20	-15'317.45	-770'207.75		-98'687.25	-3'476'611.10	
	Anlagewert	31.12. 2025	0.00	4'731'582.65	0.00	47'769.15	2'826'809.35	16'319'024.23	0.00	2'692'068.20	819'777.45	219'167.90
kumulierte ordentliche Abschreibungen	Stand per	01.01. 2025	0.00	-128'163.65	0.00	-3'572.15	-214'859.60	-2'005'969.28	0.00	-1'048'970.45	0.00	-65'749.90
	Planmässige Abschreibungen	2025		119'803.00		1'195.00	40'196.75	587'930.70		189'705.00		21'916.00
	Ausserplanmässige Abschreibungen	2025										
	Wertkorrekturen	2025						62'275.75		98'687.25		
	Stand per	31.12. 2025	0.00	-247'966.65	0.00	-4'767.15	-255'056.35	-2'531'624.23	0.00	-1'139'988.20	0.00	-87'665.90
Buchwerte	Buchwert netto	31.12. 2025	0.00	4'483'616.00	0.00	43'002.00	2'571'753.00	13'787'400.00	0.00	1'552'060.00	819'777.45	131'502.00
	davon Anlagen in Leasing	31.12. 2025	0.00	0.00	0.00	0.00	0.00	0.00	0.00	0.00	0.00	0.00
	Versicherungswerte	31.12. 2025	0.00	0.00	0.00	0.00	1'820'100.00	62'316'722.00	0.00	13'971'100.00	0.00	0.00

* darin nicht enthalten ist das bestehende VV bei Einführung von HRM2:

	Saldo per 01.01. 2025		Kumulierte Wertberichtigungen		Saldo per 31.12. 0	2025		
Allgemeiner Haushalt	14099.00	7'071'497	14099.99	7'071'497	0		Abgang	0
Wasserversorgung		0		0	0			
Abwasserentsorgung		0		0	0			
Abfall		0		0	0			
Feuerwehr	14099.50	935'509	14099.95	935'509	0		Abgang	0
Total		8'007'006		8'007'006	0			

11.8 Kreditkontrolle 11.8.1 Verpflichtungskreditkontrolle für Investitionen

Kreditbeschluss					Kreditkontrolle in CHF						
Konto-Nr.	Organ	Datum	Kreditsumme (brutto)	Objektbezeichnung	Kumulierte Ausgaben* 01.01.2025	Investitions- ausgaben	Kumulierte Ausgaben* 31.12.2025	Kumulierte Einnahmen 01.01.2025	Investitions- einnahmen	Kumulierte Einnahmen 31.12.2025	Abrechnungs- Saldo datum
INVESTITIONSRECHNUNG											
0											
Allgemeine Verwaltung											
0220.5200.02	GV	13.06.2022	270'000.00	Auslagerung EDV in Rechenzentrum Talus GV / 13.06.2022	272'634.90		272'634.90				-2'634.90
0290.5040.02	GR	06.03.2023	135'000.00	Auffrischung Verwaltungsgebäude (Fenster, Beleuchtung, Schliesssystem, Streichen) GRB 57-23 / 06.03.2023	103'742.60	18'215.15	121'957.75				13'042.25
0291.5040.03	GR	16.12.2024	70'000.00	Umbau Bühnenbeleuchtung Saalbau auf LED GRB 434-24 / 16.12.2024							70'000.00
1											
Öffentliche Ordnung und Sicherheit, Verteidigung											
1500.5060.13	GV	15.12.2025	1'190'000.00	Ersatz Autodrehleiter Feuerwehr							1'190'000.00
1626.5440.00	GR	16.12.2024	350'000.00	Darlehen an ZSO Aemme BE GRB 429-24		350'000.00	350'000.00				
1626.6460.03				Amortisation Darlehen an ZSO Aemme BE					150'000.00	150'000.00	-150'000.00
2											
Bildung											
2140.6460.00				Amortisation Darlehen Musikschule Region Burgdorf				160'000.00		160'000.00	-160'000.00

11.8 Kreditkontrolle 11.8.1 Verpflichtungskreditkontrolle für Investitionen

Kreditbeschluss					Kreditkontrolle in CHF							
Konto-Nr.	Organ	Datum	Kreditsumme (brutto)	Objektbezeichnung	Kumulierte Ausgaben* 01.01.2025	Investitions- ausgaben	Kumulierte Ausgaben* 31.12.2025	Kumulierte Einnahmen 01.01.2025	Investitions- einnahmen	Kumulierte Einnahmen 31.12.2025	Abrechnungs- Saldo	Abrechnungs- datum
2170.5040.15	GR	20.06.2024	100'000.00	Sanierung Singsaal in Primarschulhaus (Bühne, Boden, Wände, Beleuchtung, Technik) GRB 233-24 / 17.06.2024	36'550.70	61'354.35	97'905.05				2'094.95	27.11.2025
2170.5040.17	GR	07.07.2025	180'000.00	Anschluss Wärmeverbund Primarschulhaus & Tagesschule GRB 211-25, 07.07.2025		127'531.40	127'531.40				52'468.60	
2170.5040.18	GR	14.11.2022	135'000.00	Turnhallen Reinhardweg - Ersatz Heizung / Anschluss an Wärmeverbund GRB 325-22, 14.11.2022	97'572.05		97'572.05				37'427.95	08.12.2025
2170.5040.19	UA	24.11.2024	3'420'000.00	Neubau Doppelkindergarten B am Reinhardweg UA / 24.11.2024	5'944.10	161'144.10	167'088.20				3'252'911.80	
2170.5040.20	GR	24.02.2025	93'395.65	Turnhalle Reinhardweg - TH1 Sanierung Boden, Heizkörper & Sicherungsmaßnahmen, Anteil Kirchberg		93'395.65	93'395.65				.00	24.02.2025
2170.5040.21	GR	09.03.2026	107'000.00	Turnhalle Reinhardweg - TH2 Sanierung Boden, Heizkörper & Sicherungsmaßnahmen, Anteil Kirchberg GRS 8.3.2026 geplant		106'528.30	106'528.30				471.70	09.03.2026
2170.5060.00	UA	24.11.2024	80'000.00	Ausstattung/Mobiliar Doppelkindergarten B am Reinhardweg UA / 24.11.2024							80'000.00	
2170.5290.01	UA	14.12.2020	2'156'000.00	Schulraumplanung Campus 25+ Phase III UA / 12.03.2023	1'355'724.60	135'732.60	1'491'457.20				664'542.80	

11.8 Kreditkontrolle 11.8.1 Verpflichtungskreditkontrolle für Investitionen

Kreditbeschluss					Kreditkontrolle in CHF							
Konto-Nr.	Organ	Datum	Kreditsumme (brutto)	Objektbezeichnung	Kumulierte Ausgaben* 01.01.2025	Investitions- ausgaben	Kumulierte Ausgaben* 31.12.2025	Kumulierte Einnahmen 01.01.2025	Investitions- einnahmen	Kumulierte Einnahmen 31.12.2025	Abrechnungs- Saldo	Abrechnungs- datum
3				Kultur, Sport und Freizeit, Kirche								
3411.5040.01	UA	29.08.2022	5'300'000.00	Planungskredit/Realisierung Schwimmbad-Sanierung UA / 03.03.2024	1'979'218.05	3'283'104.00	5'262'322.05				37'677.95	
3411.6310.00				Investitionsbeiträge vom Kanton Sanierung Schwimmbad					450'000.00	450'000.00	-450'000.00	
3411.6320.00				Investitionsbeiträge von Gemeinden und Gemeindeverbänden Sanierung Schwimmbad				1'110.10	20'814.05	21'924.15	-21'924.15	
3411.6350.00				Investitionsbeiträge von privaten Unternehmungen - Sanierung Schwimmbad				9'250.70	13'413.50	22'664.20	-22'664.20	
3411.6360.00				Investitionsbeiträge von privaten Organisationen ohne Erwerbszweck - Sanierung Schwimmbad					9'713.25	9'713.25	-9'713.25	
3411.6370.00				Investitionsbeiträge von privaten Haushalten - Sanierung Schwimmbad				5'087.85	4'458.65	9'546.50	-9'546.50	
3412.5040.08	GR	04.03.2024	250'000.00	Umrüstung Sporthallenbeleuchtung auf LED GRB 112-24 / 04.03.2024	144'068.40	9'009.00	153'077.40				96'922.60	05.05.2025
3412.6310.00		04.03.2024		Kantonsbeitrag Umrüstung Sportbeleuchtung auf LED GRB 112-24 / 04.03.2024					14'724.65	14'724.65	-14'724.65	

11.8 Kreditkontrolle 11.8.1 Verpflichtungskreditkontrolle für Investitionen

Kreditbeschluss					Kreditkontrolle							
Konto-Nr.	Organ	Datum	Kreditsumme (brutto)	Objektbezeichnung	Kumulierte Ausgaben* 01.01.2025	Investitions- ausgaben	Kumulierte Ausgaben* 31.12.2025	in CHF		Kumulierte Einnahmen 31.12.2025	Abrechnungs- Saldo datum	
								Kumulierte Einnahmen 01.01.2025	Investitions- einnahmen			
5 Soziale Sicherheit												
5340.6460.01				Amortisation Darlehen 2 Stiftung Alterssiedlung Kirchberg				46'000.00	14'000.00	60'000.00	-60'000.00	
6 Verkehr und Nachrichtenübermittlung												
6150.5010.03	GR	17.06.2019	300'000.00	Sanierung Eystrasse; Teil Projektplanung/Strasse GRB 271-19, 129-21, 193-21, 57-22	310'645.15		310'645.15				-10'645.15	
6150.5010.04	GR	06.04.2020	745'000.00	Belagssanierung Ersigenstrasse GRB 140-20 / 06.04.20, 82-22 / 07.03.22	707'534.85		707'534.85				37'465.15	
6150.5010.05	GR	05.08.2019	300'000.00	Ersatz Strassenbelag Tschiffeliweg GRB 324-19 / 05.08.2019	177'941.55		177'941.55				122'058.45	08.12.2025
6150.5010.06	GV	07.06.2021	647'000.00	Sanierung Gründeweg; Teil Strasse GV / 07.06.2021	450'896.10		450'896.10				196'103.90	08.12.2025
6150.5010.07	GR	04.07.2022	55'000.00	Sanierung Deckbelag Bütikofenstrasse GRB 224-22 / 04.07.2022							55'000.00	13.01.2025
6150.5010.09	UA	12.03.2023	3'042'000.00	Sanierung Eystrasse: Teil Strasse UA / 12.03.2023, GRB 183-24 / 06.05.2024	1'113'628.80	1'883'272.35	2'996'901.15				45'098.85	
6150.5010.10	GR	06.05.2024	170'000.00	Planungs- und Ausführungskredit Sanierung Teilbereich Neuhofstrasse Selecta GRB 185-24 / 06.05.2024	21'632.10	157'999.70	179'631.80				-9'631.80	08.12.2025
6150.5030.00	GR	28.03.2022	82'000.00	Planung Ersatz Brücke Emmensteg mit Rüdt.-Alch. (Anteil 50%) GRB 361-23 / 13.11.2023	45'149.75	2'162.00	47'311.75				34'688.25	

11.8 Kreditkontrolle 11.8.1 Verpflichtungskreditkontrolle für Investitionen

Kreditbeschluss					Kreditkontrolle in CHF					Abrechnungs-	
Konto-Nr.	Organ	Datum	Kreditsumme (brutto)	Objektbezeichnung	Kumulierte Ausgaben* 01.01.2025	Investitions- ausgaben	Kumulierte Ausgaben* 31.12.2025	Kumulierte Einnahmen 01.01.2025	Investitions- einnahmen	Kumulierte Einnahmen 31.12.2025	Saldo datum
6150.5030.02	UA	12.03.2023	185'000.00	Sanierung Eystrasse; Teil Brücke Grüttbach UA / 12.03.2023	104'882.60	5'181.20	110'063.80				74'936.20
6150.5060.08	GR	13.02.2023	65'000.00	Verdichtungsplatte inkl. Wasserfass (Ersatz für Walze Jg. 1990) GRB 40-23 / 13.02.2023	61'875.90		61'875.90				3'124.10 07.10.2024
6150.5090.00	GR	01.01.2025	20'000.00	Schutz- und Sicherheitsmassnahmen Sagirain							20'000.00 02.02.2026 Verzicht auf Ausführung
6291.5040.01	GR	16.09.2024	50'000.00	Bushaltestellen Eystrasse Post & Elsaesser GRB 331-24 / 16.09.2024							50'000.00
6340.5010.02	GR	11.11.2024	60'000.00	Einführung und Erweiterung Tempo 30 Zone Unterdorf und Begegnungszone Schule GRB 384.24 / 11.11.2024							60'000.00
6340.5290.00				Verbesserung Verkehrssicherheit auf Gde.strassen Beschluss offen		27'867.75	27'867.75				-27'867.75
6340.5290.01	GR	24.08.2020	250'000.00	Verkehrsberuhigungsmassnahmen Dorfstrasse Bütikofen GRB 344-20 / 24.08.20	147'018.95		147'018.95				102'981.05 31.03.2025
7				Umweltschutz und Raumordnung							
7101.5031.03	GR	19.04.2022	28'000.00	Variantenstudie Ersatz Wasserleitung Reservoir Höchfeld bis Dorfteil Bütikofen GRB 135-22 / 19.04.2022	9'283.95	10'954.50	20'238.45				7'761.55
7101.5031.08	GR	15.04.2019	147'000.00	Ersatz Wasserleitung Tschiffeliweg GRB 164-19 /15.04.19, 273-19 /17.06.1	191'674.85		191'674.85				-44'674.85 08.12.2025
7101.5031.09	UA	12.03.2023	420'000.00	Sanierung Eystrasse; Teil Wasser UA / 12.03.2023	274'721.20	20'296.65	295'017.85				124'982.15

11.8 Kreditkontrolle 11.8.1 Verpflichtungskreditkontrolle für Investitionen

Kreditbeschluss					Kreditkontrolle in CHF						
Konto-Nr.	Organ	Datum	Kreditsumme (brutto)	Objektbezeichnung	Kumulierte Ausgaben* 01.01.2025	Investitions- ausgaben	Kumulierte Ausgaben* 31.12.2025	Kumulierte Einnahmen 01.01.2025	Investitions- einnahmen	Kumulierte Einnahmen 31.12.2025	Abrechnungs- Saldo datum
7101.5031.10	GR	01.01.2023	42'000.00	Ersatz Wasserleitung Chleehof- Wydenhof GRB 134-22 / 19.04.22, 136-22 / 19.04.22	400.00		400.00				41'600.00
7101.5031.11	GR	24.01.2022	400'000.00	Sanierung Wasserleitungen Beundenweg & Lindenhof (1 Projekt) GRB 38-22 vom 24.01.2022	275'175.75		275'175.75				124'824.25 08.12.2025
7101.5031.12	GV	07.06.2021	466'000.00	Sanierung Gründeweg; Teil Wasser GV / 07.06.2021	278'851.50		278'851.50				187'148.50 08.12.2025
7201.5032.05	UA	12.03.2023	190'000.00	Sanierung Eystrasse; Teil Abwasser UA / 12.03.2023	50'860.25	71'248.65	122'108.90				67'891.10
7201.5032.06	GR	02.12.2019	60'000.00	Sanierung Ersigenstrasse Abwasser GRB 490.19 / 02.12.2019	29'464.55		29'464.55				30'535.45
7201.5032.07	GR	27.03.2023	51'000.00	Verlegung Kanalisationsleitung Solothurnstrasse 41e - Parzelle 239 GRB 96-23 / 27.03.2023							51'000.00 31.03.2025 Verzicht auf Ausführung
7201.5032.08	GR	19.06.2023	70'000.00	Planungs- und Projektierungskredit Verlegung Abwasserleitung Mühlematte GRB 179-23 / 19.06.2023	37'709.40	4'362.95	42'072.35				27'927.65
7201.5032.09	GV	28.08.2023	1'100'000.00	Anteil Kirchberg Neubau Regenrückhaltebecken Gyrischachen Burgdorf GRB 247-23 / 28.08.2023							1'100'000.00
7201.5292.00	GR	06.04.2020	180'000.00	Zustandserfassung private Abwasseranlagen Eystrasse GRB 142-20 /06.04.20, 487-20 /16.11.20	204'836.10		204'836.10				-24'836.10
7301.5033.00	GR	16.11.2020	100'000.00	Realisierung Unterflursammelstelle Zürichstrasse GRB 492-20 / 16.11.2020	71'172.90		71'172.90				28'827.10 08.12.2025

11.8 Kreditkontrolle 11.8.1 Verpflichtungskreditkontrolle für Investitionen

Kreditbeschluss					Kreditkontrolle in CHF							
Konto-Nr.	Organ	Datum	Kreditsumme (brutto)	Objektbezeichnung	Kumulierte Ausgaben* 01.01.2025	Investitions- ausgaben	Kumulierte Ausgaben* 31.12.2025	Kumulierte Einnahmen 01.01.2025	Investitions- einnahmen	Kumulierte Einnahmen 31.12.2025	Abrechnungs- Saldo	Abrechnungs- datum
7900.5290.02	GR	28.10.2019	95'000.00	Aufnahme Projekt "Zentrumsentwicklung" GRB 425-19 / 28.10.2019	65'394.90		65'394.90				29'605.10	08.12.2025
7900.5290.03	GR	01.01.2025	80'000.00	Verkehrsplanung: Gesamtverkehrskonzept 2025 GRB 94-25 / 31.03.2025		72'641.90	72'641.90				7'358.10	
7900.5290.04		27.10.2025	70'000.00	Arealentwicklung Nyco GRB 314-25		6'794.70	6'794.70				63'205.30	
8				Volkswirtschaft								
8200.5010.00	GR	16.09.2024	50'000.00	Sanierung Waldweg Winterhaule GRB 329-24 / 16.09.2024		51'008.05	51'008.05				-1'008.05	08.12.2025
9				Finanzen und Steuern								

Vermerk: In den mehrwertsteuerpflichtigen Funktionen werden die Ausgaben in dieser Tabelle exklusive Mehrwertsteuer dargestellt. Da der Kredit inklusive Mehrwertsteuer beschlossen wurde, muss die Mehrwertsteuer beim Saldo noch berücksichtigt werden, das heisst abgezogen werden.

11.8.2 Nachkredite

Es werden nur Nachkredite über CHF 5'000.00 aufgeführt. In der publizierten Jahresrechnung müssen noch Nachkredite in der Kompetenz der Gemeindeversammlung im Detail aufgeführt werden, die übrigen lediglich betragsmässig totalisiert.

		Rechnung 2025	Budget 2025	Überschreitung	Nachkredit			Datum	Begründung
					gebunden	Kompetenz GR	Kompetenz GV		
0	ALLGEMEINE VERWALTUNG								
0220	Allgemeine Dienste								
3110.00	Büromöbel und Geräte	13'293.00	7'000.00	6'293.00		6'293.00		04.05.2026	Vertragsänderung Haftpflichtversicherung führt zu höherem Prämienaufwand; Prämie für Rechtsschutzversicherung (neu ab 1.1.2024) im Budget nicht berücksichtigt.
3130.03	Betriebskosten	10'849.35	5'000.00	5'849.35		5'849.35		04.05.2026	Durch die aktive Bewirtschaftung der Debitoren (Abarbeitung Alllasten) höhere Betriebskosten
3632.00	Beiträge an Gemeinden und Gemeindeverbände	127'106.60	119'200.00	7'906.60	7'906.60			04.05.2026	Höhere ordentliche Beiträge von Seiten Gemeindeverband Kirchberg BE.
0290	Verwaltungsliegenschaften								
3010.00	Löhne Verwaltungs- und Betriebspersonal	79'926.95	65'800.00	14'126.95	14'126.95			04.05.2026	Rückstellung Ferien- und Überzeitguthaben, gebundene Kosten.
0291	Betrieb Saalbau								
3010.00	Löhne Verwaltungs- und Betriebspersonal	171'011.70	152'900.00	18'111.70	18'111.70			04.05.2026	Rückstellung Ferien- und Überzeitguthaben, gebundene Kosten.
1	ÖFFENTLICHE ORDNUNG UND SICHERHEIT.								
1400	Allgemeines Rechtswesen								
3130.07	Nachführung Vermessungswerk	24'845.90	7'000.00	17'845.90		17'845.90		04.05.2026	
3130.17	Staatsgebühren, Fachberichte und Bewilligungen Bauwesen	32'787.00	25'000.00	7'787.00	7'787.00			04.05.2026	Weiterhin hohe Anzahl an Baubewilligungen. Widerspiegelt sich auch hier im Ertragsbereich.
3910.00	Interne Verrechnung von Dienstleistungen	69'500.00	60'000.00	9'500.00		9'500.00		04.05.2026	Verrechnung von Arbeiten des Werkhof-Teams für den Schnittersonntag (erfolgsneutral).
1500	Feuerwehr								
3000.00	Löhne, Tag- und Sitzungsgelder an Behörden und Kommissionen	12'077.50	5'000.00	7'077.50		7'077.50		04.05.2026	
1610	Militärische Verteidigung								
3120.00	Ver- und Entsorgung	72'591.35	64'000.00	8'591.35	8'591.35			04.05.2026	Strom und Heizkosten zu tief budgetiert. Erfahrungswerte nach Anschluss an Wärmeverbund Localnet bei Budgetierung noch nicht vorhanden.
2	BILDUNG								
2110	Kindergarten								
3612.01	Entschädigungen an Gemeinden und Gemeindeverbände	63'297.65	40'000.00	23'297.65	23'297.65			23.03.2026	Umstellung bisherige Abgrenzungspraxis
3632.00	Beiträge an Gemeinden und Gemeindeverbände	59'714.15	52'700.00	7'014.15	7'014.15			04.05.2026	Nachzahlungen aufgrund der Schlussabrechnung des SJ 2024/25, welche anteilmässig den Verbandsgemeinden belastet werden.
2120	Primarstufe								
3612.01	Entschädigungen an Gemeinden und Gemeindeverbände	830'703.60	406'500.00	424'203.60	424'203.60			23.03.2026	Umstellung bisherige Abgrenzungspraxis
3632.00	Beiträge an Gemeinden und Gemeindeverbände	724'023.35	695'900.00	28'123.35	28'123.35			04.05.2026	Nachzahlungen aufgrund der Schlussabrechnung des SJ 2024/25, welche anteilmässig den Verbandsgemeinden belastet werden.

		Rechnung 2025	Budget 2025	Überschreitung	Nachkredit			Datum	Begründung
					gebunden	Kompetenz GR	Kompetenz GV		
2130	Sekundarstufe I								
3612.01	Entschädigungen an Gemeinden und Gemeindeverbände	408'142.50	316'200.00	91'942.50	91'942.50		23.03.2026	Umstellung bisherige Abgrenzungspraxis	
3631.01	Schulkostenbeiträge GYM1 an Kanton	182'321.35	104'500.00	77'821.35	77'821.35		04.05.2026	Budgetierung erfolgte mit zu tiefen Schülerzahlen.	
2170	Schulliegenschaften								
3090.00	Aus- und Weiterbildung Personal	7'413.40	2'000.00	5'413.40		5'413.40	04.05.2026	zu tief budgetiert. Weiterbildung Hauswarte	
2197	Schulsozialdienst								
3632.00	Beiträge an Gemeinden und Gemeindeverbände	17'457.20	9'500.00	7'957.20	7'957.20		04.05.2026	Kostenanteil Schulsozialdienst Stadt Burgdorf zu tief budgetiert.	
3	KULTUR, SPORT UND FREIZEIT, KIRCHE								
3290	Übrige Kultur								
3910.00	Interne Verrechnung von Dienstleistungen	7'200.00	0.00	7'200.00		7'200.00	04.05.2026	Verrechnung von Arbeiten des Werkhof-Teams für Gemeinde-Anlässe (erfolgsneutral).	
3410	Sportplätze								
3120.00	Ver- und Entsorgung	24'300.74	19'000.00	5'300.74		5'300.74	04.05.2026	höhere Entsorgungskosten	
3910.00	Interne Verrechnung von Dienstleistungen	67'200.00	46'000.00	21'200.00		21'200.00	04.05.2026	Verrechnung von Arbeiten des Werkhof-Teams für Gemeinde-Anlässe (erfolgsneutral).	
3411	Schwimmbad								
3010.00	Löhne Verwaltungs- und Betriebspersonal	275'430.20	235'600.00	39'830.20	39'830.20		04.05.2026	Sehr gute Badesaison mit vielen Eintritten und entsprechend hohen Präsenzzeiten des Personals.	
3120.00	Ver- und Entsorgung	73'428.80	44'000.00	29'428.80	29'428.80		04.05.2026	Kosten Strom- und Wasserverbrauch zu tief budgetiert.	
3412	Sporthalle Grossmatt								
3010.00	Löhne Verwaltungs- und Betriebspersonal	186'919.60	166'400.00	20'519.60	20'519.60		04.05.2026	zu tief budgetiert	
3420	Parkanlagen und Wanderwege								
3910.00	Interne Verrechnung von Dienstleistungen	97'000.00	35'000.00	62'000.00		62'000.00	04.05.2026	Verrechnung von Unterhaltsarbeiten des Werkhof-Teams (erfolgsneutral).	
4	GESUNDHEIT								
4330	Schulgesundheitsdienst								
3130.00	Dienstleistungen Dritter	6'121.20	2'800.00	3'321.20		3'321.20	04.05.2026	zu tief budgetiert	
5	SOZIALE SICHERHEIT								
5430	Alimentenbevorschussung und -inkasso								
3637.51	Bevorschussungen Bätterkinder	60'636.00	41'800.00	18'836.00	18'836.00		04.05.2026	Gebunden (Sozialhilfegesetzgebung); lastenausgleichsberechtigt.	
3637.53	Bevorschussungen Wiler	19'428.00	10'600.00	8'828.00	8'828.00		04.05.2026	Gebunden (Sozialhilfegesetzgebung); lastenausgleichsberechtigt.	
3637.75	Inkassohilfe Unterhaltsbeiträge	14'712.35	300.00	14'412.35	14'412.35		04.05.2026	Gebunden (Sozialhilfegesetzgebung); lastenausgleichsberechtigt.	
3637.78	Inkassohilfe Unterhaltsbeiträge Rüdftigen-Alchenflüh	25'056.00	15'300.00	9'756.00	9'756.00		04.05.2026	Gebunden (Sozialhilfegesetzgebung); lastenausgleichsberechtigt.	
5451	Kinderkrippen und Kinderhorte								

		Rechnung 2025	Budget 2025	Überschreitung	Nachkredit			Datum	Begründung
					gebunden	Kompetenz GR	Kompetenz GV		
3130.00	Dienstleistungen Dritter	12'014.45	4'000.00	8'014.45	8'014.45			04.05.2026	Übernahme von Bestattungskosten bei ausgeschlagenen Verlassenschaften. Seite 62
7900	Raumordnung allgemein								
3132.00	Honorare externe Berater, Fachexperten, usw.	29'026.05	10'000.00	19'026.05		19'026.05		14.04.2025	Beratungshonorare Verkehrsplanung fallen höher aus als budgetiert.
8	VOLKSWIRTSCHAFT								
8200	Forstwirtschaft								
3910.00	Interne Verrechnung von Dienstleistungen	17'100.00	9'000.00	8'100.00		8'100.00		04.05.2026	Verrechnung von Arbeiten des Werkhof-Teams für Holzschlag (erfolgsneutral).
9	FINANZEN UND STEUERN								
9610	Zinsen								
3406.00	Verzinsung langfristige Finanzverbindlichkeiten	204'161.50	193'400.00	10'761.50		10'761.50		04.05.2026	höhere Zinsen bei der Aufnahme der Fremdmittel / Darlehen
3499.00	Vergütungszinsen Steuern	19'581.50	10'000.00	9'581.50		9'581.50		04.05.2026	zu tief budgetiert
9900	nicht aufgeteilte Posten, Art. 84 GV								
3894.00	Einlagen in finanzpolitische Reserven	13'109.92	0.00	13'109.92	13'109.92			04.05.2026	Gewinn Jahresrechnung 2025, Verbuchung gebunden
9902	Einlagen in / Entnahmen aus Spezialfinanzierung Vorfinanzierung VV								
3893.00	Einlagen in Vorfinanzierungen des EK	900'000.00	0.00	900'000.00			900'000.00	04.05.2026	GRB xxx-26; Antrag des Gemeinderates an die Gemeindeversammlung vom 16.06.2025.
		14'466'873.75	11'661'100.00	2'805'773.75	1'607'717.61	298'056.14	900'000.00		Seite 63

Wiederbeschaffungswert, Werterhaltungskosten und Einlage in die Spezialfinanzierung Werterhalt für Wasserversorgungsanlagen ¹

Rechnungsjahr: 2025

Wasserversorgung: Kirchberg

Kontaktperson: Marianne Roos

Telefon: 034 448 30 49

Datengrundlagen Geschätzt
 GWP
 Anlagenbuchhaltung

	① Wieder- beschaffungswert brutto in Fr.	② Beiträge Dritter ² in Fr.	③ Wieder- beschaffungswert netto in Fr. (① - ②)	④ Nutzungsdauer in Jahren	⑤ Erneuerungsrate in % (100/④)	⑥ Warterhaltungskosten in Fr./Jahr (③*⑤)
Anlageteile						
1. Wasserfassungen			-	50	2.00%	-
2. Aufbereitungsanlagen			-	33	3.00%	-
3. Pumpwerke, Druckreduzier- und Messschächte			-	50	2.00%	-
4. Reservoir			-	66	1.50%	-
5. Leitungen und Hydranten	15'730'000		15'730'000	80	1.25%	196'625
6. Mess-, Steuerungs-, Fernwirkanlagen			-	20	5.00%	-
7. Einkaufssummen, einmalige Konzessionsabgaben ³			-			-
Total 1 - 7	15'730'000	-	15'730'000			196'625

⑦ Bestand Verwaltungsvermögen in Franken	1'667'069	in Prozent von ③: (100*⑦/③)	11%
⑧ Bestand Spezialfinanzierung Werterhalt in Franken	5'645'362	in Prozent von ③: (100*⑧/③)	36%

4

Bemerkungen:

⑨ Gewählter Einlagesatz in Prozent ⁵	100%
⑩ berechnete Einlage in SF Werterhalt in Franken (⑥ x ⑨)	196'600
Einmalige Anschlussgebühren, an Einlage angerechnet ⁶	78'406
Einlage Spezialfinanzierung abzüglich Anschlussgebühren	118'194
① Anzahl Einwohner im Versorgungsgebiet	5'958
② Einlage pro Einwohner in Franken (⑩ / ①)	33

Datum: 06.03.2026

Unterschrift: sig. Marianne Roos

¹ Dieses Blatt ist Bestandteil der Jahresrechnung

² Zu erwartende Beiträge aus dem kantonalen Trinkwasserfonds und von der Gebäudeversicherung abziehen (beim AWA erfragen).

³ Einkaufssummen an andere Wasserversorgungen, einmalige Konzessionsabgaben oder dergleichen - die Abschreibungssätze sind anhand der Laufzeiten festzulegen. Bestehen Kategorien mit unterschiedlichen Abschreibungssätzen, so ist die Rubrik 7 manuell mit zusätzlichen Zeilen zu ergänzen. Einkaufssummen an andere Wasserversorgungen sind verbindlich mit einem Abschreibungssatz von 3 % einzutragen.

⁴ Ermittlung des Einlageprozentsatzes gemäss Kapitel 6.1. der WEA-Broschüre "Finanzierung der Wasserversorgung" (2004).

⁵ Die Einlage in die Spezialfinanzierung muss mindestens 60% betragen, solange Verwaltungsvermögen besteht oder der Bestand der SF Werterhalt nicht mehr 25% des Wiederbeschaffungswertes beträgt.

⁶ Die einmaligen Anschlussgebühren dürfen an die jährliche Einlage in die Spezialfinanzierung Werterhalt angerechnet werden.

Wiederbeschaffungswert, Werterhaltungskosten und Einlage in die Spezialfinanzierung Werterhalt für die kommunalen Abwasseranlagen und gegebenenfalls den Gemeindeanteil an den regionalen Anlagen ¹

Rechnungsjahr: 2025

Gemeinde: Kirchberg

Kontaktperson: Marianne Roos

Telefon: 034 448 30 49

E-Mail: mroos@kirchberg-be.ch

Aktualisierungsjahr:

Datengrundlagen AWA
Gemeinde Anlagenbuchhaltung

Datengrundlagen AWA
Verband Anlagenbuchhaltung

	① Wieder- beschaffungswert in Fr.	② Nutzungsdauer in Jahren	③ Erneuerungsrate in % (100/②)	④ Wererhaltungskosten in Fr./a (①*③)	⑤ Einlage- satz ² %	⑥ Einlage in die Spezialfinanzierung in Fr./a (④*⑤)
1. Gemeindeanlagen						
1.1 Kanalisationen	42'080'700	80	1.25%	526'009	75%	394'500
1.2 Spezialbauwerke	4'300'000	50	2.00%	86'000	75%	64'500
1.3 Abwasserreinigungsanlagen		33	3.00%	-		-
Total 1 (1.1 - 1.3) bzw. mittlerer Einlagesatz (Spalte ⑤)	46'380'700			612'009	75%	459'000

2. Gemeindeanteil an regionalen Anlagen ³

2.1 Kanalisationen		80	1.25%	-		-
2.2 Spezialbauwerke		50	2.00%	-		-
2.3 Abwasserreinigungsanlagen		33	3.00%	-		-
Total 2 (2.1 - 2.3) bzw. mittlerer Einlagesatz (Spalte ⑤)	-			-		-

Total 1 + 2 bzw. mittlerer Einlagesatz (Spalte ⑤)	46'380'700			612'009	75%	459'000
Einmalige Anschlussgebühren, an Einlage angerechnet ⁴						38'200
Einlage Spezialfinanzierung abzüglich Anschlussgebühren						420'800

⑦ Stand Verwaltungsvermögen	1'073'813	in Prozent von ①: (100*⑦/①)		2.3%	Höchstens Fr. 200 / EW ⁵	
⑧ Stand Spezialfinanzierung Werterhalt	7'444'637	in Prozent von ①: (100*⑧/①)		16.1%	EW ⁶	5'958
					Fr./EW	77

Bemerkungen:

Datum:

06.03.2026

Unterschrift: *sig. Marianne Roos*

¹ Diese Blatt ist Bestandteil der Jahresrechnung. Eine Kopie senden Sie bitte an das AWA:

ae.awa@be.ch

² Die Einlage in die Spezialfinanzierung muss mindestens 60% betragen, solange der Bestand der SF Werterhalt nicht mehr als 25% des Wiederbeschaffungswertes beträgt.

³ Daten des Teils 2 nur dann angeben, wenn der Verband die Einlage in die Spezialfinanzierung nicht selber vornimmt. (Anteil gemäss Kostenverteiler Verband).

⁴ Die einmaligen Anschlussgebühren dürfen an die jährliche Einlage in die Spezialfinanzierung Werterhalt angerechnet werden.

⁵ Gemäss Artikel 32, Absatz 4 KGV ist die Einlage in die Spezialfinanzierung auf jährlich Fr. 200 (Gemeinde und Region) pro Einwohnerwert beschränkt.

⁶ Einwohnerwert (EW): Gemäss Artikel 36g KGV.

Bilanz

		1.1.2025	Zuwachs	Abgang	31.12.2025
1	Aktiven	47'356'111.26	96'435'174.70	92'164'938.73	51'626'347.23
10	Finanzvermögen	22'107'718.66	85'688'874.80	85'555'880.23	22'240'713.23
100	Flüssige Mittel und kurzfrist. Geldanlagen	5'395'173.34	29'462'569.52	28'857'418.44	6'000'324.42
1000	Kasse	10'818.35	331'078.65	333'986.70	7'910.30
10000.00	Kasse	9'818.35	168'712.65	171'620.70	6'910.30
10002.00	Vorschuss Kasse Gemeindeschreiberei	1'000.00	940.00	940.00	1'000.00
10002.01	Vorschuss Schwimmbadkasse		160'370.50	160'370.50	
10002.02	Vorschuss Kasse Saalbau		1'055.50	1'055.50	
1001	Post	1'713'235.21	18'310'959.32	18'885'453.50	1'138'741.03
10010.00	Postkonto 34-944-5 Finanzverwaltung	771'230.08	7'943'585.87	8'156'372.91	558'443.04
10010.01	Postkonto 30-630124-9 Sozialdienst	755'748.11	9'794'827.92	10'084'937.31	465'638.72
10010.03	PC-Konto Sozialdienst Alimente 15-62582-2	186'257.02	572'545.53	644'143.28	114'659.27
1002	Bank	3'671'119.78	10'820'531.55	9'637'978.24	4'853'673.09
10020.00	UBS KK 235-7E666351.0	3'498'961.81	10'800'434.35	9'504'133.84	4'795'262.32
10020.02	BEKB Sparkonto 20534001257	112'826.82		105'638.00	7'188.82
10020.03	Bernerland Bank KK 388394613694	59'331.15	20'097.20	28'206.40	51'221.95
101	Forderungen	13'006'470.27	55'651'833.93	56'032'342.49	12'625'961.71
1010	Forderungen aus Lieferungen und Leistungen gegenüber Dritten	2'230'745.74	7'884'202.70	8'123'257.99	1'991'690.45
10100.00	Diverse Debitoren	1'367'821.04	1'316'050.60	1'541'900.14	1'141'971.50
10100.01	Debitoren - VESR	10'200.00	3'235'650.10	3'245'850.10	
10100.02	Manuelle Debitoren - VESR	-161.20	81'224.15	67'250.55	13'812.40
10100.03	Debitoren Bauverwaltung	352'285.75	529'863.30	693'293.70	188'855.35
10100.04	Debitoren Finanzverwaltung	257'732.40	2'136'161.05	1'995'681.95	398'211.50
10100.05	Debitoren Gemeindeschreiberei	14'861.30	32'608.05	44'730.75	2'738.60
10100.06	Debitoren Kehricht	308'006.45	556'345.25	573'250.60	291'101.10
10100.07	Debitoren Sozialdienst		-3'699.80	-3'699.80	
10100.99	Wertberichtigung Debitoren	-80'000.00		-35'000.00	-45'000.00
1011	Kontokorrente mit Dritten		18'144.20	18'144.20	
10110.00	Kontokorrente mit Dritten - Campus 25+		18'144.20	18'144.20	

Bilanz

		1.1.2025	Zuwachs	Abgang	31.12.2025
1012	Steuerforderungen	5'505'283.90	38'966'025.80	39'175'252.80	5'296'056.90
10120.01	Steurguthaben NESKO	5'991'283.90	19'485'330.80	19'741'538.45	5'735'076.25
10120.10	Girokonto Kanton NESKO Forderung		19'480'695.00	19'475'714.35	4'980.65
10120.99	Wertberichtigung auf Forderungen allg. Gemeindesteuern	-486'000.00		-42'000.00	-444'000.00
1013	Anzahlungen an Dritte		7'514.25		7'514.25
10130.02	Zahlungen an Dritte - Ersatzbeschaffung ADL Feuerwehr		7'514.25		7'514.25
1014	Transferforderungen	5'123'842.16	8'658'546.67	8'481'668.03	5'300'720.80
10140.00	Lastenausgleich Sozialhilfe	4'982'664.81	8'408'275.72	8'300'490.68	5'090'449.85
10140.02	Abrechnungskonto Anschlussgemeinden RSD UE; nicht lastenausgleichsberechtigter Aufwand	141'177.35	180'270.80	141'177.35	180'270.80
10140.03	Projekt "Interkommunale Zusammenarbeit SD"		70'000.15	40'000.00	30'000.15
1015	Interne Kontokorrente	25'287.15	106'432.05	110'875.05	20'844.15
10150.00	Diverse Vorschüsse		66'730.50	66'430.50	300.00
10150.01	Vorschüsse Sozialdienst	433.00	39'011.55	39'444.55	
10150.04	Vorschuss Gutscheine Klienten RSD UE	2'110.00	690.00		2'800.00
10150.05	Vorschuss Waldbesitzerver. Wegprojekt Weier-Ischlag	22'744.15		5'000.00	17'744.15
1019	Übrige Forderungen	121'311.32	10'968.26	123'144.42	9'135.16
10190.00	Kontokorrent Familienausgleichskasse		1'790.00	1'790.00	
10190.01	Verrechnungssteuerguthaben	177.62	60.25	177.62	60.25
10192.11	MWST-Vorsteuer ER Wasserversorgung		88.80	88.80	
10192.21	MWST-Vorsteuer ER Abwasserentsorgung		87.30	87.30	
10192.31	MWST-Vorsteuer ER Abfall		-6.05	-6.05	
10192.51	MWST-Vorsteuer ER Schwimmbad		-44.50	-44.50	
10192.52	MWST-Vorsteuer IR Schwimmbad		-82.45	-82.45	
10192.80	MWST Abrechnungskonto	121'133.70	9'074.91	121'133.70	9'074.91
104	Aktive Rechnungsabgrenzungen	666'119.30	560'993.30	666'119.30	560'993.30
1041	Sach- und übriger Betriebsaufwand		1'000.00		1'000.00
10410.00	Abgrenzung Sach- und übriger Betriebsaufwand		1'000.00		1'000.00
1043	Transfers der Erfolgsrechnung	557'551.55	3'600.00	557'551.55	3'600.00
10430.00	Abgrenzung Transfers der Erfolgsrechnung	557'551.55	3'600.00	557'551.55	3'600.00

Bilanz

		1.1.2025	Zuwachs	Abgang	31.12.2025
1045	Übriger betrieblicher Ertrag	108'567.75	106'393.30	108'567.75	106'393.30
10450.00	Abgrenzung übriger betrieblicher Ertrag	108'567.75	106'393.30	108'567.75	106'393.30
1046	Aktive Rechnungsabgrenzungen IR		450'000.00		450'000.00
10460.00	Abgrenzung Investitionsrechnung		450'000.00		450'000.00
107	Finanzanlagen	25'188.85	13'478.05		38'666.90
1070	Aktien und Anteilscheine	25'188.85	13'478.05		38'666.90
10700.00	Aktien und Anteilscheine	25'188.85	13'478.05		38'666.90
108	Sachanlagen FV	3'014'766.90			3'014'766.90
1080	Grundstücke FV	807'975.00			807'975.00
10800.01	Landparzelle Nr. 1012, Industrie Neuhof	807'975.00			807'975.00
1084	Gebäude FV	2'206'791.90			2'206'791.90
10840.00	Gebäude FV	700'850.00			700'850.00
10840.02	Erwerb Liegenschaft Reinhardweg 1/1a/1b	1'505'941.90			1'505'941.90
14	Verwaltungsvermögen	25'248'392.60	10'746'299.90	6'609'058.50	29'385'634.00
140	Sachanlagen VV	19'587'321.00	9'921'810.65	6'120'002.20	23'389'129.45
1401	Strassen / Verkehrswege	1'375'878.00	3'227'541.00	119'803.00	4'483'616.00
14010.00	Strassen / Verkehrswege	1'504'041.65	3'227'541.00		4'731'582.65
14010.99	Wertberichtigung Strassen / Verkehrswege	-128'163.65		119'803.00	-247'966.65
1403	Tiefbauten	2'239'020.00	439'787.40	64'052.40	2'614'755.00
14030.00	Tiefbauten allg. Haushalt	47'769.15	7'343.20	7'343.20	47'769.15
14030.99	Wertberichtigung Tiefbauten allg. Haushalt	-3'572.15		1'195.00	-4'767.15
14031.00	Tiefbauten Wasserversorgung	1'484'772.20	305'972.35	10'954.50	1'779'790.05
14031.99	Wertberichtigung Tiefbauten Wasserversorgung	-109'402.20		23'956.85	-133'359.05
14032.00	Tiefbauten Abwasserentsorgung	853'737.50	126'471.85	4'362.95	975'846.40
14032.99	Wertberichtigung Tiefbauten Abwasserentsorgung	-93'594.50		13'274.90	-106'869.40
14033.00	Tiefbauten Abfall	71'172.90			71'172.90
14033.99	Wertberichtigung Tiefbauten Abfall	-11'862.90		2'965.00	-14'827.90
1404	Hochbauten	9'207'212.00	5'938'326.45	1'358'138.45	13'787'400.00

Bilanz

		1.1.2025	Zuwachs	Abgang	31.12.2025
14040.00	Hochbauten allg. Haushalt	11'213'181.28	5'876'050.70	770'207.75	16'319'024.23
14040.99	Wertberichtigung Hochbauten allg. Haushalt	-2'005'969.28	62'275.75	587'930.70	-2'531'624.23
1406	Mobilien VV	1'741'785.00	98'687.25	288'392.25	1'552'080.00
14060.00	Mobiliar, Maschinen, Fahrzeuge	1'164'411.10		98'687.25	1'065'723.85
14060.99	Wertberichtigung Mobilien, Maschinen, Fahrzeuge	-708'316.10	98'687.25	106'601.00	-716'229.85
14065.00	Mobilien Feuerwehr	1'626'344.35			1'626'344.35
14065.99	Wertberichtigungen Mobilien Feuerwehr	-340'654.35		83'104.00	-423'758.35
1407	Anlagen im Bau VV	4'078'920.00	217'468.55	3'476'611.10	819'777.45
14070.00	Anlagen im Bau allg. Haushalt	3'705'945.20	202'151.10	3'151'029.65	757'066.65
14071.00	Anlagen im Bau Wasserversorgung	284'405.15	10'954.50	274'721.20	20'638.45
14072.00	Anlagen im Bau Abwasserentsorgung	88'569.65	4'362.95	50'860.25	42'072.35
1409	Übrige Sachanlagen	944'506.00		813'005.00	131'501.00
14090.00	Übrige Sachanlagen	219'167.90			219'167.90
14090.99	Wertberichtigung Übrige Sachanlagen	-65'749.90		21'917.00	-87'666.90
14099.00	Bestehendes VV Allgemeiner Haushalt	7'071'496.75			7'071'496.75
14099.50	Bestehendes VV Feuerwehr	935'509.10			935'509.10
14099.95	Wertberichtigung bestehendes VV Feuerwehr	-841'057.10		94'452.00	-935'509.10
14099.99	Wertberichtigung bestehendes VV Allgemeiner Haushalt	-6'374'860.75		696'636.00	-7'071'496.75
142	Immaterielle Anlagen	2'103'066.60	474'489.25	325'056.30	2'252'499.55
1420	Software	163'791.00	95'719.70	150'316.70	109'194.00
14200.00	Informatik	368'354.60		95'719.70	272'634.90
14200.99	Wertberichtigung Informatik	-204'563.60	95'719.70	54'597.00	-163'440.90
1427	Immaterielle Anlagen in Realisierung	1'768'812.60	243'036.95		2'011'849.55
14270.00	Immaterielle Anlagen in Realisierung allg. Haushalt	1'563'976.50	243'036.95		1'807'013.45
14272.00	Immaterielle Anlagen in Realisierung Abwasser	204'836.10			204'836.10
1429	Übrige immaterielle Anlagen	170'463.00	135'732.60	174'739.60	131'456.00
14290.00	Übrige immaterielle Anlagen	377'333.45	135'732.60	135'732.60	377'333.45
14290.99	Wertberichtigung übrige immaterielle Anlagen	-206'870.45		39'007.00	-245'877.45
144	Darlehen	58'000.00	350'000.00	164'000.00	244'000.00
1444	Darlehen an öff. Unternehmungen		350'000.00	150'000.00	200'000.00

Bilanz

		1.1.2025	Zuwachs	Abgang	31.12.2025
14440.00	ZSO Aemme BE		350'000.00	150'000.00	200'000.00
1446	Darlehen an private Organisationen ohne Erwerbszweck	58'000.00		14'000.00	44'000.00
14460.00	Musikschule Region Burgdorf	40'000.00			40'000.00
14460.02	Stiftung Alterssiedlung - Darlehen 2	18'000.00		14'000.00	4'000.00
145	Beteiligungen, Grundkapitalien	3'500'005.00			3'500'005.00
1454	Beteiligungen an öffentl. Unternehmungen	2.00			2.00
14540.00	Diverse Beteiligungen an gemischtwirtschaftl. Unternehmungen	2.00			2.00
1455	Beteiligungen an privaten Unternehmungen	3'500'003.00			3'500'003.00
14550.00	AK EnerCom Kirchberg AG	3'500'000.00			3'500'000.00
14550.01	Casino Theater AG Burgdorf	1.00			1.00
14550.02	Diverse Beteiligungen an privaten Institutionen	2.00			2.00

Bilanz

		1.1.2025	Zuwachs	Abgang	31.12.2025
2	Passiven	47'356'111.26	72'345'183.69	68'074'947.72	51'626'347.23
20	Fremdkapital	14'230'141.05	70'757'905.36	67'101'738.31	17'886'308.10
200	Laufende Verbindlichkeiten	3'261'307.47	31'991'150.89	32'370'690.90	2'881'767.46
2000	Laufende Verbindlichkeiten aus Lieferungen und Leistungen von Dritten	3'158'156.21	24'190'529.14	24'582'980.46	2'765'704.89
20000.00	Kreditorensammelkonto HRM2	2'928'051.20	21'715'086.35	22'480'582.30	2'162'555.25
20000.01	Diverse Kreditoren	223'475.46	601'665.39	228'077.96	597'062.89
20000.02	Manuelle Kreditoren	3'200.05	61'949.50	59'825.00	5'324.55
20001.00	Ausgleichskasse des Kantons Bern	1'692.10	856'968.20	858'660.30	
20001.01	Previs Personalvorsorgestiftung		714'687.30	713'925.10	762.20
20001.02	Krankenlohnausfallversicherung	1'737.40	25'799.30	27'536.70	
20001.03	Abrechnungskonto SUVA		48'125.50	48'125.50	
20001.04	Unfallversicherung Schweiz. Mobiliar		66'527.60	66'527.60	
20001.05	Kreditor Familienausgleichskasse		99'720.00	99'720.00	
2001	Kontokorrente mit Dritten	40'898.40	3'000.00	2'039.25	41'859.15
20012.00	Gruppe Landschaft	40'898.40	3'000.00	2'039.25	41'859.15
2002	Steuern		574'934.64	574'934.64	
20022.31	MWST-Umsatzsteuer Abfall		-955.85	-955.85	
20022.51	MWST-Umsatzsteuer Schwimmbad		-1.50	-1.50	
20022.61	MWST-Umsatzsteuer Saalbau		-54.30	-54.30	
20022.80	MWST Abrechnungskonto		575'946.29	575'946.29	
2005	Interne Kontokorrente	3'320.50	7'207'290.90	7'198'533.10	12'078.30
20050.03	Debi Vorauszahlungen	3'320.50	7'230.35	910.00	9'640.85
20052.00	Quellensteuer		3'880.00	1'442.55	2'437.45
20053.00	Durchlaufkonto Lohn		7'189'181.25	7'189'181.25	
20053.01	Lohn Negative Auszahlung		6'854.80	6'854.80	
20053.02	Lohn nicht zuweisbare Posten		144.50	144.50	
2006	Depotgelder und Kautionen	58'932.36	15'396.21	12'203.45	62'125.12
20060.00	Durchlaufkonto Überbauung Hofstattweg Sicherheitsleistung	10'000.00			10'000.00
20060.02	Depotgeld Badiverbund	15'448.55	2'895.20	3'378.00	14'965.75
20060.03	Depotgeld Schulfest Primarschule	5'966.21	11'981.51	8'325.45	9'622.27

Bilanz

		1.1.2025	Zuwachs	Abgang	31.12.2025
20060.04	Depotgeld "Pro Bütikofen"	19'497.60	519.50	500.00	19'517.10
20060.06	Sicherheitsdepot Hornussergesellschaft	8'020.00			8'020.00
201	Kurzfristige Finanzverbindlichkeiten	2'500'000.00	33'996'540.91	34'496'540.91	2'000'000.00
2010	Verbindlichkeiten gegenüber Finanzintermediären	1'000'000.00	33'996'540.91	32'996'540.91	2'000'000.00
20102.00	UBS KK 235-7E666351.0		31'996'540.91	31'996'540.91	
20102.02	Kurzfristiges Darlehen Swisquote Bank SA CHF 1Mio. 03.06.2024 - 03.06.2025, ZS 1.50%	1'000'000.00		1'000'000.00	
20103.02	Kursfristiges Darlehen Publicia CHF 2 Mio 10.06.2025-10.06.2026, 0.24 %		2'000'000.00		2'000'000.00
2014	Kurzfristiger Anteil langfrist. Verbindlichkeiten	1'500'000.00		1'500'000.00	
20144.05	Darlehen SUVA Luzern 40001723 CHF 1 Mio. 22.06.2015 - 20.06.2025, ZS 0.72%	500'000.00		500'000.00	
20144.06	Darlehen Postfinance PF003918 CHF 1 Mio. 10.04.2015 - 10.04.2025, ZS 0.60%	1'000'000.00		1'000'000.00	
204	Passive Rechnungsabgrenzungen	199'460.15	267'744.50	219'930.15	247'274.50
2040	Personalaufwand	150'700.00	177'650.00	150'700.00	177'650.00
20400.00	Passive Rechnungsabgrenzung Personalaufwand	150'700.00	177'650.00	150'700.00	177'650.00
2041	Sach- und übriger Betriebsaufwand	3'500.00	3'500.00	3'500.00	3'500.00
20410.00	Passive Rechnungsabgrenzung Sach- und Betriebsaufwand	3'500.00	3'500.00	3'500.00	3'500.00
2044	Finanzaufwand / Finanzertrag	-16'340.65	69'294.50	4'129.35	48'824.50
20440.00	Passive Rechnungsabgrenzung Zinsaufwand	-16'340.65	69'294.50	4'129.35	48'824.50
2045	Übriger betrieblicher Ertrag	61'600.80	17'300.00	61'600.80	17'300.00
20450.00	Passive Rechnungsabgrenzung übriger betrieblicher Ertrag	61'600.80	17'300.00	61'600.80	17'300.00
206	Langfristige Finanzverbindlichkeiten	8'000'000.00	4'500'000.00		12'500'000.00
2064	Darlehen, Schuldscheine	8'000'000.00	4'500'000.00		12'500'000.00
20640.08	Darlehen BEKB CHF 3Mio. 27.10.2023 - 27.10.2028, ZS 1.92%	3'000'000.00			3'000'000.00

Bilanz

		1.1.2025	Zuwachs	Abgang	31.12.2025
20640.09	Darlehen Postfinance CHF 2Mio. 01.02.2024 - 01.02.2029, ZS 1.39%	2'000'000.00			2'000'000.00
20640.10	Darlehen BEKB CHF 3Mio. 03.06.2024 - 03.06.2029, ZS 1.60%	3'000'000.00			3'000'000.00
20640.11	Darlehen Postfinance CHF 1.5 Mio 10.04.2025-10.04.2030 ZS 1.17%		1'500'000.00		1'500'000.00
20640.12	Darlehen Swissquote Bank SA CHF 3 Mio 12.05.2025-12.05.2027 ZS 0.4%		3'000'000.00		3'000'000.00
209	Verbindlichkeiten gegenüber SF und Fonds im FK	269'373.43	2'469.06	14'576.35	257'266.14
2092	Verbindlichkeiten gegenüber Legaten und Stiftungen ohne eig. Rechtspersönlichkeit im FK	269'373.43	2'469.06	14'576.35	257'266.14
20920.00	Fonds Schule	47'653.25	47.65		47'700.90
20920.01	Fonds Fürsorge	113'825.35	107.15	13'309.05	100'623.45
20920.02	Fonds für das Alter	92'417.30	92.30	200.00	92'309.60
20920.03	Spenden zu Gunsten der Regionalen Jugendarbeit kakerlak	2'127.40	2.15		2'129.55
20920.04	Spenden zu Gunsten der Tagesschule	3'150.13	2'109.56	1'067.30	4'192.39
20920.05	Fonds Kinder und Jugend	10'200.00	110.25		10'310.25
29	Eigenkapital	33'125'970.21	1'587'278.33	973'209.41	33'740'039.13
290	Verpflichtungen (+) bzw. Vorschüsse (-) gegenüber Spezialfinanzierungen	6'263'538.74	18'568.41	599'069.76	5'683'037.39
2900	Spezialfinanzierungen im EK	6'263'538.74	18'568.41	599'069.76	5'683'037.39
29000.00	Feuerwehr (zweiseitige SF)	1'646'045.25	18'568.41		1'664'613.66
29001.00	Rechnungsausgleich Wasser	834'602.88		84'974.55	749'628.33
29002.00	Rechnungsausgleich Abwasser	700'819.49		96'281.25	604'538.24
29003.00	Abfallentsorgung	317'071.12		22'813.96	294'257.16
29004.00	EnerCom Kirchberg AG	2'765'000.00		395'000.00	2'370'000.00
293	Vorfinanzierungen	21'891'959.95	1'555'600.00	167'560.45	23'279'999.50
2930	Vorfinanzierungen	21'891'959.95	1'555'600.00	167'560.45	23'279'999.50
29300.00	Vorfinanzierung Verwaltungsvermögen Allgemeiner Haushalt	9'290'000.00	900'000.00		10'190'000.00
29301.00	Werterhaltung Wasser	5'472'719.25	196'600.00	23'956.85	5'645'362.40
29302.00	Werterhaltung Abwasser	7'129'240.70	459'000.00	143'603.60	7'444'637.10

Bilanz

		1.1.2025	Zuwachs	Abgang	31.12.2025
294	Reserven	105'351.21	13'109.92		118'461.13
2940	Finanzpolitische Reserve	105'351.21	13'109.92		118'461.13
29400.00	Zusätzliche Abschreibungen	105'351.21	13'109.92		118'461.13
296	Neubewertungsreserve Finanzvermögen	403'338.20		206'579.20	196'759.00
2960	Neubewertungsreserve Finanzvermögen	403'338.20		206'579.20	196'759.00
29600.00	Neubewertungsreserve Finanzvermögen	206'579.20		206'579.20	
29601.00	Schwankungsreserve	196'759.00			196'759.00
299	Bilanzüberschuss /-fehlbetrag	4'461'782.11			4'461'782.11
2999	Kumulierte Ergebnisse der Vorjahre	4'461'782.11			4'461'782.11
29990.00	Kumulierte Ergebnisse der Vorjahre	4'461'782.11			4'461'782.11

12.2 Erfolgsrechnung nach Funktionen

		Rechnung 2025		Budget 2025		Rechnung 2024	
		Aufwand	Ertrag	Aufwand	Ertrag	Aufwand	Ertrag
ERFOLGSRECHNUNG		42'212'757.68	42'212'757.68	42'265'900.00	42'265'900.00	40'493'934.30	40'493'934.30
0	Allgemeine Verwaltung	3'203'927.25	903'160.86	3'369'040.00	1'119'800.00	2'902'859.96	899'908.84
	Nettoaufwand		2'300'766.39		2'249'240.00		2'002'951.12
01	Legislative und Exekutive	361'466.85		370'400.00	7'500.00	363'691.55	
	Nettoaufwand		361'466.85		362'900.00		363'691.55
011	Legislative	55'562.25		71'100.00		83'585.75	
	Nettoaufwand		55'562.25		71'100.00		83'585.75
0110	Legislative	55'562.25		71'100.00		83'585.75	
3000.00	Löhne, Tag- und Sitzungsgelder an Behörden und Kommissionen	7'765.00		16'000.00		10'865.00	
3010.00	Löhne Verwaltungs- und Betriebspersonal					170.00	
3050.00	AG-Beiträge AHV, IV, EO, ALV, Verwaltungskosten	164.15				212.65	
3054.00	AG-Beiträge an Familienausgleichskasse	38.10				49.35	
3090.01	Aus- und Weiterbildung Behörden & Kommissionen			500.00			
3102.00	Drucksachen, Publikationen	4'685.10		10'000.00		24'665.20	
3130.02	Porti, Post- und Bankspesen	13'886.05		18'000.00		22'218.20	
3132.00	Honorare externe Berater, Gutachter, Fachexperten etc.	11'550.00		15'000.00		10'444.15	
3170.01	Reisekosten und Spesen Behörden und Kommissionen	436.75		1'000.00		984.70	
3199.00	Übriger Betriebsaufwand	904.80		200.00		3'661.30	
3632.00	Beiträge an Gemeinden und Gemeindeverbände	7'132.30		4'400.00		4'315.20	
3636.01	Beiträge an politische Parteien	9'000.00		6'000.00		6'000.00	
012	Exekutive	305'904.60		299'300.00	7'500.00	280'105.80	
	Nettoaufwand		305'904.60		291'800.00		280'105.80
0120	Exekutive	305'904.60		299'300.00	7'500.00	280'105.80	
3000.00	Löhne, Tag- und Sitzungsgelder an Behörden und Kommissionen	193'663.40		190'900.00		185'436.00	
3010.00	Löhne Verwaltungs- und Betriebspersonal	700.00					
3050.00	AG-Beiträge AHV, IV, EO, ALV, Verwaltungskosten	11'130.25		10'500.00		9'393.25	
3052.00	AG-Beiträge an Pensionskasse	10'390.00		11'000.00		9'623.40	
3053.00	AG-Beiträge an Unfallversicherungen	759.30		600.00		818.30	
3054.00	AG-Beiträge an Familienausgleichskasse	2'582.85		2'500.00		2'188.05	
3055.00	AG-Beiträge an Krankentaggeldversicherungen	119.10		200.00		134.00	
3090.01	Aus- und Weiterbildung Behörden & Kommissionen	5'730.00		6'000.00		180.00	

12.2 Erfolgsrechnung nach Funktionen

		Rechnung 2025		Budget 2025		Rechnung 2024	
		Aufwand	Ertrag	Aufwand	Ertrag	Aufwand	Ertrag
3099.00	Übriger Personalaufwand					46.50	
3132.00	Honorare externe Berater, Gutachter, Fachexperten etc.	24'376.60		15'000.00			
3133.00	Informatik-Nutzungsaufwand (Rechenzentrum)	2'785.70		2'500.00		2'180.10	
3158.00	Informatik-Unterhalt Software	64.80		1'500.00		64.80	
3170.00	Reisekosten und Spesen					512.85	
3170.01	Reisekosten und Spesen Behörden und Kommissionen	25'659.65		21'500.00		29'687.75	
3199.00	Übriger Betriebsaufwand	343.40		1'000.00		1'285.00	
3199.01	Gemeinderatskredit	8'195.05		10'000.00		12'694.05	
3199.06	Jungbürgerfeier	3'032.70		3'500.00		2'815.75	
3632.00	Beiträge an Gemeinden und Gemeindeverbände	15'071.80		21'100.00		21'846.00	
3950.00	Interne Verrechnung von Abschreibungen	1'300.00		1'500.00		1'200.00	
4631.00	Beiträge vom Kanton				7'500.00		
02	Allgemeine Dienste	2'842'460.40	903'160.86	2'998'640.00	1'112'300.00	2'539'168.41	899'908.84
	Nettoaufwand		1'939'299.54		1'886'340.00		1'639'259.57
022	Allgemeine Dienste	2'279'273.80	386'209.11	2'371'800.00	518'900.00	1'975'726.83	424'333.91
	Nettoaufwand		1'893'064.69		1'852'900.00		1'551'392.92
0220	Allgemeine Dienste	2'279'273.80	386'209.11	2'371'800.00	518'900.00	1'975'726.83	424'333.91
3010.00	Löhne Verwaltungs- und Betriebspersonal	1'298'186.20		1'391'300.00		1'154'952.65	
3010.09	Vers.-Taggelder, Mutterschaftsentschädigungen (Aufwandminderung)	-14'270.15				459.40	
3050.00	AG-Beiträge AHV, IV, EO, ALV, Verwaltungskosten	81'371.20		90'900.00		70'891.35	
3052.00	AG-Beiträge an Pensionskasse	87'967.70		92'900.00		77'853.65	
3053.00	AG-Beiträge an Unfallversicherungen	7'373.55		5'600.00		6'115.85	
3054.00	AG-Beiträge an Familienausgleichskasse	19'804.40		22'400.00		16'466.45	
3055.00	AG-Beiträge an Krankentaggeldversicherungen	2'604.85		2'800.00		1'916.15	
3090.00	Aus- und Weiterbildung Personal	23'458.60		27'000.00		20'918.95	
3091.00	Personalwerbung	616.65		12'000.00		9'084.40	
3099.00	Übriger Personalaufwand	11'754.30		23'000.00		12'296.65	
3100.00	Büromaterial	14'395.99		14'500.00		16'899.80	
3101.00	Betriebs- und Verbrauchsmaterial	2'044.95		3'500.00			
3102.00	Drucksachen, Publikationen	1'574.60		5'000.00		2'732.90	
3105.01	Betrieb Cafeteria	1'629.85		500.00		1'823.10	
3110.00	Büromöbel und Geräte	13'293.00		7'000.00		1'305.60	
3113.00	Anschaffung Hardware	14'865.75		14'000.00		8'554.85	
3118.00	Anschaffung Software	3'113.30		4'800.00		2'202.85	
3130.01	Telefonie, Internet und Kommunikation	22'972.55		21'200.00		15'474.10	
3130.02	Porti, Post- und Bankspesen	20'886.26		23'900.00		18'667.63	

12.2 Erfolgsrechnung nach Funktionen

		Rechnung 2025		Budget 2025		Rechnung 2024	
		Aufwand	Ertrag	Aufwand	Ertrag	Aufwand	Ertrag
3130.03	Betriebskosten	10'849.35		5'000.00		3'077.10	
3132.00	Honorare externe Berater, Gutachter, Fachexperten etc.	58'848.70		20'000.00		30'050.50	
3132.01	Arbeitssicherheit und Gesundheitsschutz am Arbeitsplatz	11'401.60		15'000.00		10'791.20	
3133.00	Informatik-Nutzungsaufwand (Rechenzentrum)	65'841.90		61'900.00		61'149.10	
3134.00	Sachversicherungsprämien	21'572.65		22'000.00		20'918.65	
3137.00	Steuern und Abgaben	460.00		1'000.00		460.00	
3150.00	Unterhalt Büromöbel und -geräte	1'036.70		1'000.00		458.35	
3153.00	Informatik-Unterhalt Hardware					2'652.40	
3158.00	Informatik-Unterhalt Software	158'381.95		145'100.00		108'799.20	
3160.00	Miete und Pacht Liegenschaften	27'600.00		27'600.00		27'600.00	
3161.00	Mieten, Benützungskosten Anlagen	8'708.05		20'000.00		16'759.90	
3170.00	Reisekosten und Spesen	1'544.70		1'200.00		1'422.30	
3181.05	Forderungsverluste Debitoren	2'337.00					
3199.00	Übriger Betriebsaufwand	2'491.90		2'000.00		2'424.40	
3300.60	Planmässige Abschreibungen Mobilien VV	9'186.00		9'200.00		9'186.00	
3320.00	Planmässige Abschreibungen Informatik VV	54'597.00		55'800.00		54'597.00	
3611.00	Entschädigungen an Kanton	95'579.15		95'000.00		106'809.05	
3632.00	Beiträge an Gemeinden und Gemeindeverbände	127'106.60		119'200.00		71'788.35	
3636.00	Beiträge an private Organisationen ohne Erwerbszweck	8'087.00		8'500.00		8'167.00	
4250.00	Verkäufe		742.60		1'500.00		2'097.91
4250.01	Verkäufe Cafeteria		1'619.57				
4260.00	Rückerstattungen Dritter		8'478.67		12'000.00		46'727.80
4260.03	Rückerstattungen Betriebskosten		2'326.27		3'000.00		424.95
4309.00	Übriger betrieblicher Ertrag						183.95
4499.00	Übriger Finanzertrag						20.00
4611.01	Entschädigung Registerführung Kirchensteuern		4'650.00		5'000.00		4'810.00
4612.01	Interne Verrechnung von Dienstleistungen (SF)		22'500.00		110'300.00		22'500.00
4910.00	Interne Verrechnung von Dienstleistungen		240'242.00		275'600.00		238'849.30
4910.02	Interne Verrechnung RSD Untere Emme		41'650.00		48'000.00		47'720.00
4920.00	Interne Verrechnung von Pacht, Mieten, Benützungskosten		27'600.00		27'600.00		27'600.00
4950.00	Interne Verrechnung von planmässigen & ausserplanmässigen Abschreibungen		36'400.00		35'900.00		33'400.00
029	Verwaltungsliegenschaften	563'186.60	516'951.75	626'840.00	593'400.00	563'441.58	475'574.93
	Nettoaufwand		46'234.85		33'440.00		87'866.65
0290	Verwaltungsliegenschaften	192'501.65	127'000.00	187'440.00	127'000.00	187'605.15	105'000.00
3010.00	Löhne Verwaltungs- und Betriebspersonal	79'926.95		65'800.00		68'016.65	
3010.09	Vers.-Taggelder, Mutterschaftsentschädigungen (Aufwandminderung)	-427.75				-419.25	

12.2 Erfolgsrechnung nach Funktionen

		Rechnung 2025		Budget 2025		Rechnung 2024	
		Aufwand	Ertrag	Aufwand	Ertrag	Aufwand	Ertrag
3050.00	AG-Beiträge AHV, IV, EO, ALV, Verwaltungskosten	5'186.95		4'300.00		4'391.90	
3052.00	AG-Beiträge an Pensionskasse	4'386.55		4'000.00		4'048.55	
3053.00	AG-Beiträge an Unfallversicherungen	790.90		1'100.00		932.00	
3054.00	AG-Beiträge an Familienausgleichskasse	1'230.25		1'000.00		996.00	
3055.00	AG-Beiträge an Krankentaggeldversicherungen	171.35		200.00		131.10	
3090.00	Aus- und Weiterbildung Personal	2'944.00					
3099.00	Übriger Personalaufwand					199.90	
3101.00	Betriebs- und Verbrauchsmaterial	5'758.45		7'000.00		5'098.75	
3110.00	Büromöbel und Geräte	933.10		2'000.00		1'090.00	
3112.00	Anschaffung Dienstkleider			800.00		174.20	
3120.00	Ver- und Entsorgung	26'845.20		30'000.00		21'939.30	
3130.01	Telefonie, Internet und Kommunikation	120.00		240.00		120.00	
3132.00	Honorare externe Berater, Gutachter, Fachexperten etc.					11'962.10	
3134.00	Sachversicherungsprämien	4'668.75		3'500.00		3'345.15	
3144.00	Unterhalt Hochbauten	19'666.80		21'200.00		24'467.45	
3158.00	Informatik-Unterhalt Software	151.40				129.80	
3170.00	Reisekosten und Spesen	15.40					
3300.40	Planmässige Abschreibungen Hochbauten VV	29'648.00		36'100.00		29'647.95	
3632.00	Beiträge an Gemeinden und Gemeindeverbände	5'765.35		7'200.00		7'533.60	
3900.00	Interne Verrechnung von Material- und Warenbezügen	1'720.00					
3910.00	Interne Verrechnung von Dienstleistungen	3'000.00		3'000.00		3'800.00	
4920.01	Interne Verrechnung von Pacht, Mieten, Benützungskosten; RSD Untere Emme		127'000.00		127'000.00		105'000.00
0291	Betrieb Saalbau	370'684.95	389'951.75	439'400.00	466'400.00	375'836.43	370'574.93
3010.00	Löhne Verwaltungs- und Betriebspersonal	171'011.70		152'900.00		156'188.65	
3010.09	Vers.-Taggelder, Mutterschaftsentschädigungen (Aufwandminderung)	-213.85				-1'544.30	
3050.00	AG-Beiträge AHV, IV, EO, ALV, Verwaltungskosten	9'818.15		10'800.00		9'109.80	
3052.00	AG-Beiträge an Pensionskasse	10'560.60		11'600.00		9'289.55	
3053.00	AG-Beiträge an Unfallversicherungen	1'483.25		2'300.00		2'091.80	
3054.00	AG-Beiträge an Familienausgleichskasse	2'324.55		2'700.00		2'013.85	
3055.00	AG-Beiträge an Krankentaggeldversicherungen	327.05		300.00		297.40	
3090.00	Aus- und Weiterbildung Personal	320.00		4'000.00			
3091.00	Personalwerbung	702.65					
3099.00	Übriger Personalaufwand	11.15		500.00			
3100.00	Büromaterial	397.55		200.00		365.65	
3101.00	Betriebs- und Verbrauchsmaterial	15'634.35		15'500.00		13'612.85	
3105.00	Lebensmittel	24'923.30		45'000.00		47'451.05	
3110.00	Büromöbel und Geräte	2'486.45		3'000.00			

12.2 Erfolgsrechnung nach Funktionen

		Rechnung 2025		Budget 2025		Rechnung 2024	
		Aufwand	Ertrag	Aufwand	Ertrag	Aufwand	Ertrag
3111.00	Maschinen, Geräte und Fahrzeuge			3'000.00		2'246.75	
3112.00	Anschaffung Dienstkleider	387.70		400.00		922.60	
3113.00	Anschaffung Hardware			2'500.00			
3120.00	Ver- und Entsorgung	47'339.65		55'000.00		48'009.05	
3130.00	Dienstleistungen Dritter	37.00		2'000.00			
3130.01	Telefonie, Internet und Kommunikation	1'602.05		2'000.00		1'351.00	
3133.00	Informatik-Nutzungsaufwand (Rechenzentrum)	1'061.90		1'400.00		1'208.40	
3134.00	Sachversicherungsprämien	9'236.25		9'500.00		9'384.70	
3144.00	Unterhalt Hochbauten	29'570.35		60'000.00		31'102.80	
3151.00	Unterhalt Apparate, Maschinen, Fahrzeuge und Geräte	2'930.00		4'000.00		3'392.50	
3158.00	Informatik-Unterhalt Software	3'204.55		3'600.00		3'198.60	
3170.00	Reisekosten und Spesen	33.60		200.00			
3199.00	Übriger Betriebsaufwand	100.00		500.00		99.73	
3300.40	Planmässige Abschreibungen Hochbauten VV	10'925.00		10'600.00		10'925.00	
3900.00	Interne Verrechnung von Material- und Warenbezügen	15'870.00		15'000.00		16'919.00	
3910.00	Interne Verrechnung von Dienstleistungen	8'100.00		20'000.00		7'700.00	
3950.00	Interne Verrechnung von Abschreibungen	500.00		900.00		500.00	
4240.00	Benützungsgebühren und Dienstleistungen		1'904.05		4'000.00		2'262.10
4250.00	Verkäufe		76'656.00		70'000.00		83'041.58
4260.00	Rückerstattungen Dritter				4'000.00		
4309.00	Übriger betrieblicher Ertrag		1'324.45		2'000.00		614.75
4472.00	Vergütung für Benützungen Liegenschaften VV		52'567.25		80'000.00		57'156.50
4910.00	Interne Verrechnung von Dienstleistungen		9'500.00		9'500.00		9'500.00
4910.01	Interne Verrechnung Ertrag Truppenunterkunft		248'000.00		296'900.00		218'000.00
1	Öffentliche Ordnung und Sicherheit, Verteidigung	1'652'189.06	1'492'912.88	1'913'800.00	1'746'750.00	1'709'810.08	1'590'938.31
	Nettoaufwand		159'276.18		167'050.00		118'871.77
11	Öffentliche Sicherheit	65'819.10	79'650.25	63'500.00	100'000.00	61'074.50	63'621.75
	Nettoertrag	13'831.15		36'500.00		2'547.25	
111	Polizei	65'819.10	79'650.25	63'500.00	100'000.00	61'074.50	63'621.75
	Nettoertrag	13'831.15		36'500.00		2'547.25	
1110	Polizei	65'819.10	79'650.25	63'500.00	100'000.00	61'074.50	63'621.75
3130.10	Sicherheitsdienst	12'884.80		10'000.00		8'431.80	
3170.02	Zustelldienste			500.00		28.00	
3611.01	Dienstleistungen Kantonspolizei (Ressourcenvertrag)	47'892.30		48'000.00		47'565.40	
3910.00	Interne Verrechnung von Dienstleistungen	5'042.00		5'000.00		5'049.30	
4270.00	Bussen		79'650.25		100'000.00		63'621.75

12.2 Erfolgsrechnung nach Funktionen

		Rechnung 2025		Budget 2025		Rechnung 2024	
		Aufwand	Ertrag	Aufwand	Ertrag	Aufwand	Ertrag
14	Allgemeines Rechtswesen	183'108.10	131'771.47	178'600.00	146'000.00	200'367.20	181'382.66
	Nettoaufwand		51'336.63		32'600.00		18'984.54
140	Allgemeines Rechtswesen	183'108.10	131'771.47	178'600.00	146'000.00	200'367.20	181'382.66
	Nettoaufwand		51'336.63		32'600.00		18'984.54
1400	Allgemeines Rechtswesen	183'108.10	131'771.47	178'600.00	146'000.00	200'367.20	181'382.66
3102.00	Drucksachen, Publikationen			1'000.00			
3130.07	Nachführung Vermessungswerk	24'845.90		7'000.00		6'591.90	
3130.08	Einbürgerungsgebühren Kanton und Bund	2'420.00		15'000.00		2'875.00	
3130.09	Staatsgebühren Fremdenpolizei	24'211.60		35'000.00		30'820.90	
3130.17	Staatsgebühren, Fachberichte und Bewilligungen Bauwesen	32'787.00		25'000.00		57'226.85	
3130.20	Gebühren Zivilstandsämter, Heimatscheine			4'000.00		834.70	
3132.02	Feuerschau			3'500.00		6'416.00	
3181.05	Forderungsverluste Debitoren	916.80				631.50	
3199.02	Sachaufwand Schnittersonntag	19'290.80		19'000.00		16'433.35	
3320.90	Planmässige Abschreibungen übrige immaterielle Anlagen	9'036.00		9'100.00		9'037.00	
3910.00	Interne Verrechnung von Dienstleistungen	69'600.00		60'000.00		69'500.00	
4210.00	Gebühren für Amtshandlungen		60'357.52		68'000.00		63'310.16
4210.01	Gebühren für Amtshandlungen (Baubewilligungen)		49'210.95		50'000.00		98'484.50
4210.02	Gebühren für Amtshandlungen (Einbürgerungen)		13'100.00		19'500.00		11'995.00
4240.03	Markt- und Schaustellergebühren Schnittersonntag		7'663.00		7'000.00		6'513.00
4601.20	Anteil an kantonalen Gebühren		1'440.00		1'500.00		1'080.00
15	Feuerwehr	791'534.86	791'534.86	944'300.00	944'300.00	852'239.88	852'239.88
150	Feuerwehr	791'534.86	791'534.86	944'300.00	944'300.00	852'239.88	852'239.88
1500	Feuerwehr	791'534.86	791'534.86	944'300.00	944'300.00	852'239.88	852'239.88
3000.00	Löhne, Tag- und Sitzungsgelder an Behörden und Kommissionen	12'077.50		5'000.00		6'335.00	
3010.00	Löhne Verwaltungs- und Betriebspersonal	66'603.60		80'000.00		52'442.50	
3010.01	Sold ordentliche Übungen Feuerwehr	89'910.00		90'000.00		97'685.00	
3010.02	Pikettentschädigungen Feuerwehr	400.00		500.00		250.00	
3010.03	Ernstfallentschädigungen Feuerwehr	60'187.50		65'000.00		38'310.00	
3010.04	Entschädigungen Einsätze First Responder			4'800.00		680.00	
3050.00	AG-Beiträge AHV, IV, EO, ALV, Verwaltungskosten	4'820.65		4'500.00		3'857.85	
3052.00	AG-Beiträge an Pensionskasse	858.90					
3053.00	AG-Beiträge an Unfallversicherungen	48.10		100.00		7.75	

12.2 Erfolgsrechnung nach Funktionen

		Rechnung 2025		Budget 2025		Rechnung 2024	
		Aufwand	Ertrag	Aufwand	Ertrag	Aufwand	Ertrag
3054.00	AG-Beiträge an Familienausgleichskasse	1'118.80		1'200.00		895.40	
3055.00	AG-Beiträge an Krankentaggeldversicherungen	23.25		100.00		2.10	
3090.00	Aus- und Weiterbildung Personal	27'322.05		53'700.00		21'450.50	
3100.00	Büromaterial	1'648.15		2'500.00		836.45	
3101.00	Betriebs- und Verbrauchsmaterial	6'746.15		12'000.00		18'068.60	
3101.01	Treibstoffe	4'871.90		7'000.00		4'613.15	
3105.01	Betrieb Cafeteria	3'847.10		1'500.00		1'126.00	
3111.00	Maschinen, Geräte und Fahrzeuge	71'396.85		108'500.00		92'421.40	
3111.04	Einrichtungen Fahrzeughalle, Kommando- und Funkraum	6'276.25		2'000.00		597.85	
3112.00	Anschaffung Dienstkleider	6'270.25		31'000.00		9'159.85	
3113.00	Anschaffung Hardware	2'826.00		3'000.00			
3118.00	Anschaffung Software	8'356.85		6'000.00		10'770.15	
3120.00	Ver- und Entsorgung	17'530.90		20'000.00		15'650.25	
3130.00	Dienstleistungen Dritter	1'325.00		4'000.00		7'899.35	
3130.01	Telefonie, Internet und Kommunikation	7'068.10		10'000.00		7'567.97	
3130.02	Porti, Post- und Bankspesen	602.10		1'000.00		612.00	
3130.22	Arzthonorare	2'971.10		5'000.00		3'630.55	
3132.00	Honorare externe Berater, Gutachter, Fachexperten etc.	21'381.30					
3134.00	Sachversicherungsprämien	10'665.55		14'000.00		11'565.25	
3137.01	Motorfahrzeugsteuern und Schwerverkehrsabgaben	3'229.70		3'000.00		2'934.35	
3144.00	Unterhalt Hochbauten	44'191.55		50'200.00		18'829.95	
3151.00	Unterhalt Apparate, Maschinen, Fahrzeuge und Geräte	51'064.80		76'200.00		38'255.00	
3158.00	Informatik-Unterhalt Software			3'000.00		172.95	
3160.00	Miete und Pacht Liegenschaften	24'000.00		24'000.00		24'000.00	
3161.00	Mieten, Benützungskosten Anlagen	1'686.40				485.35	
3170.00	Reisekosten und Spesen	9'187.75		15'000.00		14'428.95	
3170.01	Reisekosten und Spesen Behörden und Kommissionen	300.00		300.00		225.00	
3181.00	Forderungsverluste Ersatzabgaben Feuerwehrdienstpflicht	9'571.90		10'000.00		6'307.05	
3181.05	Forderungsverluste Debitoren	1'360.00					
3199.07	Sachaufwand Ernstfalleinsätze	4'896.90		6'000.00		3'020.40	
3199.08	Sachaufwand First Responder	2'607.15		5'000.00		67.15	
3300.60	Planmässige Abschreibungen Mobilien VV	83'104.00		117'700.00		83'101.45	
3300.91	Planmässige Abschreibungen bestehendes Verwaltungsvermögen	94'452.00		93'800.00		94'452.00	
3411.60	Realisierte Verluste auf Mobilien, Maschinen und Fahrzeugen					3'761.00	
3612.00	Interne Verrechnung von Dienstleistungen (SF)	2'500.00		4'000.00		2'500.00	
3612.02	Interne Verrechnung von Mieten und Benützungskosten (SF)	1'700.00		1'700.00		1'700.00	
3636.00	Beiträge an private Organisationen ohne Erwerbszweck	1'960.40		2'000.00		1'959.05	
4200.00	Ersatzabgaben Feuerwehrdienstpflicht		357'903.35		350'000.00		382'825.50

12.2 Erfolgsrechnung nach Funktionen

		Rechnung 2025		Budget 2025		Rechnung 2024	
		Aufwand	Ertrag	Aufwand	Ertrag	Aufwand	Ertrag
4240.00	Benützungsgebühren und Dienstleistungen		11'007.50		9'000.00		11'677.30
4250.00	Verkäufe		800.00				
4250.01	Verkäufe Cafeteria		1'665.31		1'500.00		1'267.53
4260.00	Rückerstattungen Dritter		2'000.00		2'500.00		
4260.02	Rückerstattungen für Ernstfalleinsätze		21'138.30		30'000.00		26'713.80
4409.01	Verrechnete Zinsen und Zinsaufwand (SF)		449.15		200.00		358.00
4411.60	Gewinn aus Verkäufen von Mobilien/Fahrzeugen						30'761.00
4632.00	Beiträge von Gemeinden und Gemeindeverbänden		287'280.25		300'000.00		289'769.75
4634.00	Beiträge von öffentlichen Unternehmungen		109'291.00		108'000.00		108'867.00
9010.00	Ertragsüberschuss; Einlage in Spezialfinanzierung	18'568.41				149'605.31	
9011.00	Aufwandüberschuss; Entnahme aus Spezialfinanzierung				143'100.00		
16	Verteidigung	611'727.00	489'956.30	727'400.00	556'450.00	596'128.50	493'694.02
	Nettoaufwand		121'770.70		170'950.00		102'434.48
161	Militärische Verteidigung	481'764.10	484'611.20	549'000.00	551'000.00	486'851.70	488'067.37
	Nettoertrag	2'847.10		2'000.00		1'215.67	
1610	Militärische Verteidigung	481'764.10	484'611.20	549'000.00	551'000.00	486'851.70	488'067.37
3101.00	Betriebs- und Verbrauchsmaterial	5'209.80		10'000.00		5'980.40	
3110.00	Büromöbel und Geräte			2'000.00			
3111.00	Maschinen, Geräte und Fahrzeuge	2'669.15		5'000.00		2'156.80	
3119.03	Anschaffung Unterkunftseinrichtungen	2'534.85		8'000.00		1'099.20	
3120.00	Ver- und Entsorgung	72'591.35		64'000.00		69'278.20	
3130.00	Dienstleistungen Dritter	23'656.55		26'000.00		21'985.80	
3130.01	Telefonie, Internet und Kommunikation	421.60		500.00		421.60	
3132.00	Honorare externe Berater, Gutachter, Fachexperten etc.					2'477.00	
3134.00	Sachversicherungsprämien	1'027.30		1'100.00		1'030.70	
3144.00	Unterhalt Hochbauten	20'222.15		26'000.00		42'473.65	
3151.00	Unterhalt Apparate, Maschinen, Fahrzeuge und Geräte	2'930.85		6'000.00		19'762.30	
3160.01	Miete Parzelle 603 Industrie Neuhof, Militärparkplatz	75'000.00		75'000.00		75'000.00	
3199.03	Überschussgeld an Landbesitzer	5'495.50		5'000.00		4'980.70	
3300.40	Planmässige Abschreibungen Hochbauten VV	2'605.00		2'500.00		2'605.35	
3910.00	Interne Verrechnung von Dienstleistungen	19'400.00		21'000.00		19'600.00	
3910.01	Interne Verrechnung Einquartierung Saalbau	248'000.00		296'900.00		218'000.00	
4240.04	Entschädigungen für Truppenunterkunft		475'434.20		540'000.00		475'661.42
4260.00	Rückerstattungen Dritter				1'000.00		2'477.00
4632.01	Schussgeld/Überschussgeld Stadt Burgdorf		9'177.00		10'000.00		9'928.95
162	Zivile Verteidigung	129'962.90	5'345.10	178'400.00	5'450.00	109'276.80	5'626.65

12.2 Erfolgsrechnung nach Funktionen

		Rechnung 2025		Budget 2025		Rechnung 2024	
		Aufwand	Ertrag	Aufwand	Ertrag	Aufwand	Ertrag
Nettoaufwand			124'617.80		172'950.00		103'650.15
1620	Zivilschutz	37'660.85	5'345.10	79'100.00	5'450.00	23'086.75	5'626.65
3000.00	Löhne, Tag- und Sitzungsgelder an Behörden und Kommissionen	1'892.50		2'500.00		1'435.00	
3050.00	AG-Beiträge AHV, IV, EO, ALV, Verwaltungskosten	45.10		100.00		42.25	
3053.00	AG-Beiträge an Unfallversicherungen	1.75				2.30	
3054.00	AG-Beiträge an Familienausgleichskasse	10.50				9.80	
3055.00	AG-Beiträge an Krankentaggeldversicherungen	0.40				0.50	
3101.00	Betriebs- und Verbrauchsmaterial			500.00		38.30	
3120.00	Ver- und Entsorgung	10'068.00		12'000.00		9'649.80	
3132.00	Honorare externe Berater, Gutachter, Fachexperten etc.	1'602.05					
3134.00	Sachversicherungsprämien	2'482.85		2'400.00		2'490.40	
3144.00	Unterhalt Hochbauten	11'600.45		45'000.00		1'674.00	
3150.00	Unterhalt Büromöbel und -geräte					810.75	
3151.00	Unterhalt Apparate, Maschinen, Fahrzeuge und Geräte	3'351.65		4'300.00		208.65	
3170.01	Reisekosten und Spesen Behörden und Kommissionen	305.60		300.00		225.00	
3910.00	Interne Verrechnung von Dienstleistungen	6'300.00		12'000.00		6'500.00	
4240.00	Benützungsgebühren und Dienstleistungen		1'845.10		1'950.00		1'826.65
4631.00	Beiträge vom Kanton		3'500.00		3'500.00		3'800.00
1626	Regionale Zivilschutzorganisation	86'082.10		87'400.00		79'888.15	
3632.00	Beiträge an Gemeinden und Gemeindeverbände	86'082.10		87'400.00		79'888.15	
1627	Regionaler Führungsstab	6'219.95		11'900.00		6'301.90	
3632.00	Beiträge an Gemeinden und Gemeindeverbände	6'219.95		11'900.00		6'301.90	
2	Bildung	8'035'097.40	1'558'772.22	7'945'440.00	1'504'900.00	7'071'128.85	1'344'654.62
	Nettoaufwand		6'476'325.18		6'440'540.00		5'726'474.23
21	Obligatorische Schule	8'008'964.00	1'540'950.47	7'912'010.00	1'490'800.00	7'044'771.25	1'328'507.37
	Nettoaufwand		6'468'013.53		6'421'210.00		5'716'263.88
211	Eingangsstufe	487'925.65		471'030.00		499'188.60	
	Nettoaufwand		487'925.65		471'030.00		499'188.60
2110	Kindergarten	487'925.65		471'030.00		499'188.60	
3101.00	Betriebs- und Verbrauchsmaterial			2'300.00			
3104.00	Lehrmittel	13'683.80		14'400.00		12'278.40	
3110.00	Büromöbel und Geräte	1'667.80		3'150.00		177.00	

12.2 Erfolgsrechnung nach Funktionen

		Rechnung 2025		Budget 2025		Rechnung 2024	
		Aufwand	Ertrag	Aufwand	Ertrag	Aufwand	Ertrag
3120.00	Ver- und Entsorgung	6'170.15		10'900.00		6'202.65	
3150.00	Unterhalt Büromöbel und -geräte			1'500.00		873.75	
3160.00	Miete und Pacht Liegenschaften	27'480.00		27'480.00		27'480.00	
3160.02	Nebenkosten aus Miete und Pacht Liegenschaften	3'568.90		4'000.00		3'371.25	
3170.00	Reisekosten und Spesen	161.05		900.00		461.05	
3171.00	Exkursionen, Schulreisen und Lager, Prävention	5'149.90		5'700.00		3'911.95	
3611.00	Entschädigungen an Kanton	307'032.25		308'000.00		331'609.75	
3612.01	Entschädigungen an Gemeinden und Gemeindeverbände	63'297.65		40'000.00		50'913.10	
3632.00	Beiträge an Gemeinden und Gemeindeverbände	59'714.15		52'700.00		61'909.70	
212	Primarstufe	2'521'311.35	33'509.58	2'098'650.00	24'050.00	1'791'075.20	22'015.20
	Nettoaufwand		2'487'801.77		2'074'600.00		1'769'060.00
2120	Primarstufe	2'521'311.35	33'509.58	2'098'650.00	24'050.00	1'791'075.20	22'015.20
3090.00	Aus- und Weiterbildung Personal	12'979.70		10'000.00		2'488.95	
3104.00	Lehrmittel	106'290.90		110'000.00		105'350.70	
3110.00	Büromöbel und Geräte	14'826.20		15'650.00		19'818.55	
3113.00	Anschaffung Hardware					651.35	
3130.00	Dienstleistungen Dritter	2'163.60		3'500.00		3'003.60	
3150.00	Unterhalt Büromöbel und -geräte	27'193.75		30'000.00		19'579.95	
3161.00	Mieten, Benützungskosten Anlagen	3'281.20					
3170.00	Reisekosten und Spesen	3'463.05		1'800.00		886.50	
3171.00	Exkursionen, Schulreisen und Lager, Prävention	56'833.65		53'800.00		32'260.40	
3199.00	Übriger Betriebsaufwand	579.10		700.00		659.00	
3199.04	Beiträge Schulsport	5'654.00		5'500.00		5'748.00	
3611.00	Entschädigungen an Kanton	733'019.25		765'000.00		537'867.00	
3612.01	Entschädigungen an Gemeinden und Gemeindeverbände	830'703.60		406'500.00		484'511.55	
3632.00	Beiträge an Gemeinden und Gemeindeverbände	724'023.35		695'900.00		577'949.65	
3636.00	Beiträge an private Organisationen ohne Erwerbszweck	300.00		300.00		300.00	
4260.00	Rückerstattungen Dritter		14'307.38		4'250.00		2'312.70
4611.00	Entschädigungen vom Kanton						1'945.00
4631.00	Beiträge vom Kanton		13'342.20		10'000.00		2'540.60
4632.00	Beiträge von Gemeinden und Gemeindeverbänden		5'860.00		9'800.00		15'216.90
213	Oberstufe	1'815'718.30	480'896.00	1'755'600.00	540'000.00	1'624'754.60	412'930.00
	Nettoaufwand		1'334'822.30		1'215'600.00		1'211'824.60
2130	Sekundarstufe I	1'815'718.30	480'896.00	1'755'600.00	540'000.00	1'624'754.60	412'930.00
3612.01	Entschädigungen an Gemeinden und Gemeindeverbände	408'142.50		316'200.00		268'258.90	
3631.01	Schulkostenbeiträge GYM1 an Kanton	182'321.35		104'500.00		133'820.75	

12.2 Erfolgsrechnung nach Funktionen

		Rechnung 2025		Budget 2025		Rechnung 2024	
		Aufwand	Ertrag	Aufwand	Ertrag	Aufwand	Ertrag
3632.00	Beiträge an Gemeinden und Gemeindeverbände	1'225'254.45		1'334'900.00		1'222'674.95	
4611.00	Entschädigungen vom Kanton		480'896.00		540'000.00		412'930.00
214	Musikschulen	117'820.80		120'000.00		95'840.95	
	Nettoaufwand		117'820.80		120'000.00		95'840.95
2140	Musikschule	117'820.80		120'000.00		95'840.95	
3636.02	Beiträge an Musikschulen	117'820.80		120'000.00		95'840.95	
217	Schulliegenschaften	1'482'510.05	46'783.89	1'710'100.00	18'100.00	1'468'213.30	49'647.65
	Nettoaufwand		1'435'726.16		1'692'000.00		1'418'565.65
2170	Schulliegenschaften	1'482'510.05	46'783.89	1'710'100.00	18'100.00	1'468'213.30	49'647.65
3010.00	Löhne Verwaltungs- und Betriebspersonal	323'323.85		357'900.00		303'278.15	
3010.09	Vers.-Taggelder, Mutterschaftsentschädigungen (Aufwandminderung)					-200.30	
3050.00	AG-Beiträge AHV, IV, EO, ALV, Verwaltungskosten	19'880.30		23'200.00		18'759.95	
3052.00	AG-Beiträge an Pensionskasse	21'647.85		24'900.00		20'106.85	
3053.00	AG-Beiträge an Unfallversicherungen	2'781.05		5'300.00		3'495.40	
3054.00	AG-Beiträge an Familienausgleichskasse	4'755.55		5'700.00		4'376.85	
3055.00	AG-Beiträge an Krankentaggeldversicherungen	616.35		700.00		588.55	
3090.00	Aus- und Weiterbildung Personal	7'413.40		2'000.00		978.40	
3091.00	Personalwerbung					479.75	
3099.00	Übriger Personalaufwand	20.00				163.05	
3101.00	Betriebs- und Verbrauchsmaterial	23'051.95		25'000.00		20'053.70	
3101.01	Treibstoffe	821.90					
3111.00	Maschinen, Geräte und Fahrzeuge	16'200.50		16'000.00		21'884.55	
3112.00	Anschaffung Dienstkleider	2'274.75		2'400.00		1'932.30	
3119.08	Anschaffung Anschluss Wärmeverbund Schulhaus Bütikofen					32'412.10	
3120.00	Ver- und Entsorgung	104'771.65		105'000.00		122'239.50	
3130.01	Telefonie, Internet und Kommunikation	1'584.40		2'000.00		1'418.30	
3132.00	Honorare externe Berater, Gutachter, Fachexperten etc.	375.25		1'000.00			
3133.00	Informatik-Nutzungsaufwand (Rechenzentrum)	2'457.90		3'000.00		2'619.10	
3134.00	Sachversicherungsprämien	14'603.40		15'000.00		14'843.10	
3144.00	Unterhalt Hochbauten	163'705.85		130'000.00		117'704.20	
3144.04	Unterhalt Turnhallen Reinhardweg; Anteil Kirchberg			63'000.00			
3151.00	Unterhalt Apparate, Maschinen, Fahrzeuge und Geräte	3'942.45		2'500.00		1'212.80	
3158.00	Informatik-Unterhalt Software	389.20		400.00		362.20	
3170.00	Reisekosten und Spesen	280.65					
3192.00	Abgeltung von Rechten	8'400.00					

12.2 Erfolgsrechnung nach Funktionen

		Rechnung 2025		Budget 2025		Rechnung 2024	
		Aufwand	Ertrag	Aufwand	Ertrag	Aufwand	Ertrag
3199.00	Übriger Betriebsaufwand	3'462.95		5'000.00		1'841.20	
3300.40	Planmässige Abschreibungen Hochbauten VV	199'542.40		202'600.00		182'528.65	
3320.90	Planmässige Abschreibungen übrige immaterielle Anlagen	12'021.00		10'900.00		12'021.00	
3632.03	Infrastrukturbeitrag Schulliegenschaften Gemeindeverband	464'553.00		594'800.00		497'236.95	
3632.04	Betriebskosten Turnhallen Gemeindeverband	65'732.50		85'000.00		67'877.00	
3910.00	Interne Verrechnung von Dienstleistungen	12'800.00		25'000.00		16'800.00	
3950.00	Interne Verrechnung von Abschreibungen	1'100.00		1'800.00		1'200.00	
4250.00	Verkäufe						700.00
4260.00	Rückerstattungen Dritter		512.30		1'500.00		6'488.65
4260.04	Rückerstattungen Dritter - Mietnebenkosten (VV)		1'200.00				900.00
4470.00	Pacht- und Mietzinse Liegenschaften VV		39'766.59		10'900.00		36'804.00
4472.00	Vergütung für Benützungen Liegenschaften VV		2'855.00		4'000.00		3'055.00
4612.02	Interne Verrechnung von Mieten und Benützungskosten (SF)		1'700.00		1'700.00		1'700.00
4920.00	Interne Verrechnung von Pacht, Mieten, Benützungskosten		750.00				
218	Tagesbetreuung	972'634.45	891'655.90	1'084'220.00	818'000.00	925'759.15	762'690.52
	Nettoaufwand		80'978.55		266'220.00		163'068.63
2180	Tagesbetreuung	972'634.45	891'655.90	1'084'220.00	818'000.00	925'759.15	762'690.52
3010.00	Löhne Verwaltungs- und Betriebspersonal	737'020.65		811'600.00		692'207.40	
3010.09	Vers.-Taggelder, Mutterschaftsentschädigungen (Aufwandminderung)	-4'493.00				-3'201.55	
3050.00	AG-Beiträge AHV, IV, EO, ALV, Verwaltungskosten	46'494.40		49'800.00		43'145.85	
3052.00	AG-Beiträge an Pensionskasse	45'103.40		50'100.00		44'729.25	
3053.00	AG-Beiträge an Unfallversicherungen	3'459.85		3'400.00		3'565.70	
3054.00	AG-Beiträge an Familienausgleichskasse	10'886.00		13'400.00		10'106.35	
3055.00	AG-Beiträge an Krankentaggeldversicherungen	1'506.80		1'700.00		1'392.60	
3090.00	Aus- und Weiterbildung Personal	12'809.00		13'100.00		7'382.20	
3091.00	Personalwerbung	2'019.90		1'500.00		2'019.55	
3099.00	Übriger Personalaufwand	654.40		500.00			
3100.00	Büromaterial	2'223.95		2'700.00		2'216.95	
3101.00	Betriebs- und Verbrauchsmaterial	3'108.70		4'000.00		1'990.65	
3102.00	Drucksachen, Publikationen			1'000.00			
3104.00	Lehrmittel	5'245.95		7'000.00		7'296.15	
3105.00	Lebensmittel	65'062.90		73'000.00		71'773.35	
3110.00	Büromöbel und Geräte	13'823.65		22'000.00		15'479.15	
3111.00	Maschinen, Geräte und Fahrzeuge	5'743.20		3'000.00		5'030.25	
3113.00	Anschaffung Hardware					3'512.35	
3120.00	Ver- und Entsorgung	80.00				80.00	
3130.01	Telefonie, Internet und Kommunikation	83.00		700.00		303.20	

12.2 Erfolgsrechnung nach Funktionen

		Rechnung 2025		Budget 2025		Rechnung 2024	
		Aufwand	Ertrag	Aufwand	Ertrag	Aufwand	Ertrag
3133.00	Informatik-Nutzungsaufwand (Rechenzentrum)	2'529.80		2'900.00		2'908.40	
3150.00	Unterhalt Büromöbel und -geräte	4'068.30		5'000.00		2'767.30	
3158.00	Informatik-Unterhalt Software	1'751.20		1'700.00		1'784.80	
3161.00	Mieten, Benützungskosten Anlagen	1'174.45					
3170.00	Reisekosten und Spesen	553.60		1'000.00		919.60	
3171.00	Exkursionen, Schulreisen und Lager, Prävention	5'659.50		8'500.00		3'097.50	
3181.05	Forderungsverluste Debitoren	881.20				1'205.85	
3199.00	Übriger Betriebsaufwand	2'928.25		4'500.00		3'046.30	
3636.00	Beiträge an private Organisationen ohne Erwerbszweck	605.40		720.00			
3920.00	Interne Verrechnung von Pacht, Mieten, Benützungskosten	750.00					
3950.00	Interne Verrechnung von Abschreibungen	900.00		1'400.00		1'000.00	
4230.01	Elternbeiträge Tagesschule		448'453.15		445'000.00		464'604.75
4250.00	Verkäufe		2'026.00		3'000.00		2'195.00
4309.00	Übriger betrieblicher Ertrag		1'395.60				1'256.17
4631.00	Beiträge vom Kanton		439'781.15		370'000.00		294'634.60
219	Obligatorische Schule	611'043.40	88'105.10	672'410.00	90'650.00	639'939.45	81'224.00
	Nettoaufwand		522'938.30		581'760.00		558'715.45
2190	Schulleitung und Schulverwaltung	299'556.50		344'020.00		348'930.45	
3010.00	Löhne Verwaltungs- und Betriebspersonal	159'541.80		164'300.00		166'101.30	
3030.01	Temporäre Arbeitskräfte (Zivildienstleistende)	21'671.00		31'500.00			
3050.00	AG-Beiträge AHV, IV, EO, ALV, Verwaltungskosten	9'967.15		10'700.00		10'513.95	
3052.00	AG-Beiträge an Pensionskasse	12'950.05		11'600.00		12'512.70	
3053.00	AG-Beiträge an Unfallversicherungen	592.25		700.00		500.25	
3054.00	AG-Beiträge an Familienausgleichskasse	2'478.70		2'600.00		2'463.30	
3055.00	AG-Beiträge an Krankentaggeldversicherungen	320.30		300.00		325.25	
3090.00	Aus- und Weiterbildung Personal	300.00		2'000.00		100.00	
3099.00	Übriger Personalaufwand	9'346.35		11'500.00		9'622.00	
3100.00	Büromaterial	314.35		500.00		339.60	
3102.00	Drucksachen, Publikationen	790.95		1'700.00		4'457.40	
3104.01	Anschaffung von Büchern	551.00		1'000.00		933.70	
3110.00	Büromöbel und Geräte			5'000.00			
3113.00	Anschaffung Hardware	29'655.85		38'000.00		82'238.30	
3130.01	Telefonie, Internet und Kommunikation	6'815.60		7'500.00		8'018.80	
3130.02	Porti, Post- und Bankspesen	1'033.35		1'000.00		1'399.75	
3130.30	ICT-Support	7'142.10		13'000.00		10'446.95	
3132.00	Honorare externe Berater, Gutachter, Fachexperten etc.			2'000.00		3'582.30	
3133.00	Informatik-Nutzungsaufwand (Rechenzentrum)	4'694.70		5'600.00		4'885.20	
3158.00	Informatik-Unterhalt Software	29'791.00		31'720.00		28'789.70	

12.2 Erfolgsrechnung nach Funktionen

		Rechnung 2025		Budget 2025		Rechnung 2024	
		Aufwand	Ertrag	Aufwand	Ertrag	Aufwand	Ertrag
3950.00	Interne Verrechnung von Abschreibungen	1'600.00		1'800.00		1'700.00	
2192	Schulbibliothek	7'342.80		7'000.00		6'998.15	
3104.01	Anschaffung von Büchern	7'342.80		7'000.00		6'998.15	
2194	Freiwilliger Schulsport			3'500.00		903.50	
3632.00	Beiträge an Gemeinden und Gemeindeverbände			3'500.00		903.50	
2195	Schülertransporte	119'607.40	4'490.00	130'890.00	5'650.00	115'468.75	4'150.00
3010.00	Löhne Verwaltungs- und Betriebspersonal	76'095.55		85'800.00		76'678.95	
3050.00	AG-Beiträge AHV, IV, EO, ALV, Verwaltungskosten	4'736.10		5'600.00		4'815.25	
3052.00	AG-Beiträge an Pensionskasse	6'442.10		8'000.00		6'772.20	
3053.00	AG-Beiträge an Unfallversicherungen	266.00		300.00		301.50	
3054.00	AG-Beiträge an Familienausgleichskasse	1'125.90		1'400.00		1'140.95	
3055.00	AG-Beiträge an Krankentaggeldversicherungen	142.00		200.00		150.80	
3090.00	Aus- und Weiterbildung Personal			600.00			
3101.01	Treibstoffe	3'761.45		5'000.00		3'864.85	
3130.01	Telefonie, Internet und Kommunikation	326.30		300.00		300.00	
3134.00	Sachversicherungsprämien	1'185.95		1'800.00		1'498.70	
3137.01	Motorfahrzeugsteuern und Schwerverkehrsabgaben	3'107.85		3'100.00		3'107.85	
3151.00	Unterhalt Apparate, Maschinen, Fahrzeuge und Geräte	10'212.40		6'100.00		4'561.90	
3158.00	Informatik-Unterhalt Software	64.80		100.00		64.80	
3161.00	Mieten, Benützungskosten Anlagen	1'600.00		1'990.00		1'600.00	
3199.00	Übriger Betriebsaufwand					70.00	
3300.60	Planmässige Abschreibungen Mobilien VV	10'541.00		10'600.00		10'541.00	
4260.00	Rückerstattungen Dritter		590.00		650.00		650.00
4910.00	Interne Verrechnung von Dienstleistungen		3'900.00		5'000.00		3'500.00
2196	Elteritarbeit	418.60		500.00		155.40	
3199.00	Übriger Betriebsaufwand	418.60		500.00		155.40	
2197	Schulsozialdienst	184'118.10	83'615.10	186'500.00	85'000.00	167'483.20	77'074.00
3010.00	Löhne Verwaltungs- und Betriebspersonal	114'214.90		112'600.00		105'379.20	
3050.00	AG-Beiträge AHV, IV, EO, ALV, Verwaltungskosten	7'300.90		7'400.00		6'711.45	
3052.00	AG-Beiträge an Pensionskasse	7'071.60		7'900.00		6'594.00	
3053.00	AG-Beiträge an Unfallversicherungen	413.40		500.00		385.55	
3054.00	AG-Beiträge an Familienausgleichskasse	1'694.50		1'800.00		1'580.95	
3055.00	AG-Beiträge an Krankentaggeldversicherungen	223.70		200.00		208.70	
3090.00	Aus- und Weiterbildung Personal	925.00		1'000.00		1'030.00	
3099.00	Übriger Personalaufwand	960.00		500.00		1'120.00	

12.2 Erfolgsrechnung nach Funktionen

		Rechnung 2025		Budget 2025		Rechnung 2024	
		Aufwand	Ertrag	Aufwand	Ertrag	Aufwand	Ertrag
3100.00	Büromaterial			800.00		168.45	
3110.00	Büromöbel und Geräte	598.00		1'000.00		59.85	
3113.00	Anschaffung Hardware	1'723.80		2'000.00			
3120.00	Ver- und Entsorgung	1'524.30		1'500.00		1'664.20	
3130.01	Telefonie, Internet und Kommunikation	1'264.50		1'500.00		1'207.90	
3133.00	Informatik-Nutzungsaufwand (Rechenzentrum)	3'557.40		4'500.00		3'956.40	
3144.00	Unterhalt Hochbauten	2'825.60		10'000.00		396.75	
3158.00	Informatik-Unterhalt Software	2'481.05		3'200.00		3'618.85	
3160.02	Nebenkosten aus Miete und Pacht Liegenschaften	364.75				606.00	
3170.00	Reisekosten und Spesen	178.05		500.00		168.05	
3199.00	Übriger Betriebsaufwand	1'439.45		2'500.00		932.05	
3632.00	Beiträge an Gemeinden und Gemeindeverbände	17'457.20		9'500.00		13'894.85	
3910.00	Interne Verrechnung von Dienstleistungen	300.00				100.00	
3910.02	Interne Verrechnung Dienstleistungen Regionaler Sozialdienst	7'000.00		7'000.00		7'000.00	
3920.00	Interne Verrechnung von Pacht, Mieten, Benützungskosten	9'200.00		9'200.00		9'200.00	
3950.00	Interne Verrechnung von Abschreibungen	1'400.00		1'400.00		1'500.00	
4631.00	Beiträge vom Kanton		11'972.00		12'000.00		11'603.00
4632.00	Beiträge von Gemeinden und Gemeindeverbänden		71'643.10		73'000.00		65'471.00
29	Übriges Bildungswesen	26'133.40	17'821.75	33'430.00	14'100.00	26'357.60	16'147.25
	Nettoaufwand		8'311.65		19'330.00		10'210.35
291	Verwaltung	9'691.00		16'380.00		11'544.60	
	Nettoaufwand		9'691.00		16'380.00		11'544.60
2910	Verwaltung	9'691.00		16'380.00		11'544.60	
3000.00	Löhne, Tag- und Sitzungsgelder an Behörden und Kommissionen	8'230.00		14'280.00		9'945.00	
3010.00	Löhne Verwaltungs- und Betriebspersonal	500.00		500.00		500.00	
3050.00	AG-Beiträge AHV, IV, EO, ALV, Verwaltungskosten	314.05		1'300.00		498.10	
3053.00	AG-Beiträge an Unfallversicherungen	10.50				19.20	
3054.00	AG-Beiträge an Familienausgleichskasse	72.90		300.00		115.55	
3055.00	AG-Beiträge an Krankentaggeldversicherungen	2.15				3.55	
3170.01	Reisekosten und Spesen Behörden und Kommissionen	561.40				463.20	
299	Bildung	16'442.40	17'821.75	17'050.00	14'100.00	14'813.00	16'147.25
	Nettoaufwand				2'950.00		
	Nettoertrag	1'379.35				1'334.25	

12.2 Erfolgsrechnung nach Funktionen

		Rechnung 2025		Budget 2025		Rechnung 2024	
		Aufwand	Ertrag	Aufwand	Ertrag	Aufwand	Ertrag
2990	Übrige Bildung	500.00		500.00			
3636.03	Vereinsbeiträge	500.00		500.00			
2991	Erwachsenenbildung	15'942.40	17'821.75	16'550.00	14'100.00	14'813.00	16'147.25
3010.00	Löhne Verwaltungs- und Betriebspersonal	12'780.65		12'000.00		11'751.05	
3050.00	AG-Beiträge AHV, IV, EO, ALV, Verwaltungskosten	784.75		500.00		762.70	
3053.00	AG-Beiträge an Unfallversicherungen	121.75		100.00		120.55	
3054.00	AG-Beiträge an Familienausgleichskasse	182.10		100.00		177.05	
3055.00	AG-Beiträge an Krankentaggeldversicherungen	23.90		50.00		23.55	
3090.00	Aus- und Weiterbildung Personal	160.00		1'000.00			
3104.00	Lehrmittel	301.15		600.00		457.90	
3199.00	Übriger Betriebsaufwand	1'199.10		1'500.00		1'000.00	
3632.00	Beiträge an Gemeinden und Gemeindeverbände	389.00		700.00		520.20	
4231.00	Kursgelder		3'901.00		1'500.00		2'634.00
4631.00	Beiträge vom Kanton		13'320.75		12'000.00		12'913.25
4632.00	Beiträge von Gemeinden und Gemeindeverbänden		600.00		600.00		600.00
3	Kultur, Sport und Freizeit, Kirche	1'671'647.97	356'848.35	1'658'560.00	341'550.00	1'340'293.86	299'550.50
	Nettoaufwand		1'314'799.62		1'317'010.00		1'040'743.36
32	Kultur, übrige	79'086.40		92'360.00		69'361.95	
	Nettoaufwand		79'086.40		92'360.00		69'361.95
321	Bibliotheken	527.05		1'160.00		527.05	
	Nettoaufwand		527.05		1'160.00		527.05
3210	Bibliotheken	527.05		1'160.00		527.05	
3199.00	Übriger Betriebsaufwand					27.05	
3199.10	Bücherstation Rehlipark	527.05		500.00		500.00	
3636.00	Beiträge an private Organisationen ohne Erwerbszweck			660.00			
329	Kultur	78'559.35		91'200.00		68'834.90	
	Nettoaufwand		78'559.35		91'200.00		68'834.90
3290	Übrige Kultur	78'559.35		91'200.00		68'834.90	
3119.00	Anschaffung Dorfbeflaggung	3'395.00		3'500.00		497.25	
3130.11	Kosten eigene kulturelle Anlässe	1'042.00		6'500.00		3'562.95	
3199.05	Neuzuzügeranlass	4'938.10		5'000.00			
3634.00	Beitrag an Regionalkonferenz	22'165.65		22'200.00		21'263.00	
3636.00	Beiträge an private Organisationen ohne Erwerbszweck	2'023.20		8'000.00		2'080.00	

12.2 Erfolgsrechnung nach Funktionen

		Rechnung 2025		Budget 2025		Rechnung 2024	
		Aufwand	Ertrag	Aufwand	Ertrag	Aufwand	Ertrag
3636.03	Vereinsbeiträge	30'565.20		31'000.00		25'800.00	
3636.14	Sponsoringbeitrag Anlässe & Vereine	7'130.20		15'000.00		8'431.70	
3910.00	Interne Verrechnung von Dienstleistungen	7'300.00				7'200.00	
33	Medien	82'928.05	651.50	92'700.00	2'000.00	89'173.70	2'061.30
	Nettoaufwand		82'276.55		90'700.00		87'112.40
332	Massenmedien	82'928.05	651.50	92'700.00	2'000.00	89'173.70	2'061.30
	Nettoaufwand		82'276.55		90'700.00		87'112.40
3320	Massenmedien	82'928.05	651.50	92'700.00	2'000.00	89'173.70	2'061.30
3010.00	Löhne Verwaltungs- und Betriebspersonal	43'671.35		47'200.00		45'177.40	
3050.00	AG-Beiträge AHV, IV, EO, ALV, Verwaltungskosten	2'009.80		3'200.00		2'092.80	
3053.00	AG-Beiträge an Unfallversicherungen	261.30		500.00		412.05	
3054.00	AG-Beiträge an Familienausgleichskasse	466.65		500.00		485.80	
3055.00	AG-Beiträge an Krankentaggeldversicherungen	86.70		200.00		89.70	
3102.01	Broschüre 3422	19'603.80		21'000.00		21'817.85	
3130.00	Dienstleistungen Dritter	3'570.00		3'000.00		3'367.00	
3130.02	Porti, Post- und Bankspesen	13'258.45		17'100.00		15'731.10	
4309.02	Entschädigungen und Rabatte Anzeigerverband		651.50		2'000.00		2'061.30
34	Sport und Freizeit	1'509'633.52	356'196.85	1'473'500.00	339'550.00	1'181'758.21	297'489.20
	Nettoaufwand		1'153'436.67		1'133'950.00		884'269.01
341	Sport	1'393'889.17	352'116.85	1'422'800.00	335'350.00	1'099'056.86	293'534.20
	Nettoaufwand		1'041'772.32		1'087'450.00		805'522.66
3410	Sportplätze	182'185.69	1'307.55	208'800.00	1'500.00	126'330.70	5'176.30
3101.00	Betriebs- und Verbrauchsmaterial	1'256.85		7'000.00		1'097.10	
3120.00	Ver- und Entsorgung	24'300.74		19'000.00		19'543.90	
3130.00	Dienstleistungen Dritter	345.90		500.00		1'157.80	
3134.00	Sachversicherungsprämien	216.15		300.00		255.65	
3140.00	Unterhalt an Grundstücken	58'416.95		95'000.00		23'360.65	
3199.00	Übriger Betriebsaufwand	89.10		500.00		456.60	
3300.40	Planmässige Abschreibungen Hochbauten VV	8'443.00		8'500.00		8'443.00	
3300.90	Planmässige Abschreibungen übrige Sachanlagen VV	21'917.00		22'000.00		21'916.00	
3636.15	Infrastruktur-Beiträge an Sportvereine			10'000.00		5'000.00	
3910.00	Interne Verrechnung von Dienstleistungen	67'200.00		46'000.00		45'100.00	
4260.00	Rückerstattungen Dritter						2'916.30
4472.00	Vergütung für Benützungen Liegenschaften VV		1'307.55		1'500.00		2'260.00

12.2 Erfolgsrechnung nach Funktionen

		Rechnung 2025		Budget 2025		Rechnung 2024	
		Aufwand	Ertrag	Aufwand	Ertrag	Aufwand	Ertrag
3411	Schwimmbad	733'878.93	179'843.05	716'050.00	164'500.00	473'748.31	121'863.90
3010.00	Löhne Verwaltungs- und Betriebspersonal	275'430.20		235'600.00		227'283.80	
3050.00	AG-Beiträge AHV, IV, EO, ALV, Verwaltungskosten	17'464.35		15'200.00		14'229.35	
3052.00	AG-Beiträge an Pensionskasse	20'107.30		16'400.00		11'493.00	
3053.00	AG-Beiträge an Unfallversicherungen	2'419.65		3'300.00		3'103.55	
3054.00	AG-Beiträge an Familienausgleichskasse	4'329.55		3'700.00		3'286.30	
3055.00	AG-Beiträge an Krankentaggeldversicherungen	532.15		500.00		434.85	
3090.00	Aus- und Weiterbildung Personal	320.00		1'200.00		1'467.25	
3091.00	Personalwerbung	2'665.50		1'500.00		1'736.60	
3100.00	Büromaterial	97.50		550.00			
3101.00	Betriebs- und Verbrauchsmaterial	13'755.35		16'000.00		21'537.90	
3101.03	Chemikalien Wasseraufbereitung	19'847.80		15'000.00		16'806.45	
3102.00	Drucksachen, Publikationen	4'207.75		2'550.00		4'781.95	
3105.00	Lebensmittel					4'155.75	
3109.00	Übriger Material- und Warenaufwand	1'516.75		8'100.00		862.45	
3111.00	Maschinen, Geräte und Fahrzeuge	23'326.25		27'000.00		30'083.85	
3120.00	Ver- und Entsorgung	73'428.80		44'000.00		68'812.50	
3130.00	Dienstleistungen Dritter	10'058.90		16'450.00		7'450.05	
3130.01	Telefonie, Internet und Kommunikation	1'566.60		2'500.00		1'691.00	
3133.00	Informatik-Nutzungsaufwand (Rechenzentrum)	2'425.85		3'000.00		2'654.40	
3134.00	Sachversicherungsprämien	5'661.25		6'500.00		5'368.30	
3144.00	Unterhalt Hochbauten	35'250.20		36'500.00		605.00	
3149.00	Unterhalt übrige Sachanlagen	971.00		1'000.00			
3151.00	Unterhalt Apparate, Maschinen, Fahrzeuge und Geräte	11'283.85		14'900.00		11'759.20	
3158.00	Informatik-Unterhalt Software	687.50		2'500.00		2'463.50	
3161.00	Mieten, Benützungskosten Anlagen			2'200.00			
3170.00	Reisekosten und Spesen			500.00			
3181.05	Forderungsverluste Debitoren					16'054.40	
3199.00	Übriger Betriebsaufwand	5'149.93		10'200.00		3'690.91	
3300.40	Planmässige Abschreibungen Hochbauten VV	194'174.95		204'300.00		4'236.00	
3910.00	Interne Verrechnung von Dienstleistungen	6'300.00		24'000.00		6'700.00	
3950.00	Interne Verrechnung von Abschreibungen	900.00		900.00		1'000.00	
4240.00	Benützungsgebühren und Dienstleistungen		1'542.10		2'000.00		1'365.40
4240.05	Abonnemente		73'322.05		66'000.00		49'348.15
4240.06	Eintritte		72'928.75		77'000.00		56'419.10
4250.00	Verkäufe		639.55		1'000.00		415.90
4260.00	Rückerstattungen Dritter				500.00		
4309.00	Übriger betrieblicher Ertrag		5'142.05		1'000.00		-684.65
4470.00	Pacht- und Mietzinse Liegenschaften VV		16'956.85		17'000.00		15'000.00

12.2 Erfolgsrechnung nach Funktionen

		Rechnung 2025		Budget 2025		Rechnung 2024	
		Aufwand	Ertrag	Aufwand	Ertrag	Aufwand	Ertrag
4632.00	Beiträge von Gemeinden und Gemeindeverbänden		8'386.65				
4635.00	Beiträge von privaten Unternehmungen		925.05				
3412	Sporthalle Grossmatt	477'824.55	170'966.25	497'950.00	169'350.00	498'977.85	166'494.00
3010.00	Löhne Verwaltungs- und Betriebspersonal	186'919.60		166'400.00		167'785.40	
3010.09	Vers.-Taggelder, Mutterschaftsentschädigungen (Aufwandminderung)	-213.85				-1'572.85	
3050.00	AG-Beiträge AHV, IV, EO, ALV, Verwaltungskosten	11'995.35		10'900.00		10'647.55	
3052.00	AG-Beiträge an Pensionskasse	12'276.85		11'700.00		12'110.80	
3053.00	AG-Beiträge an Unfallversicherungen	1'683.55		2'300.00		2'339.45	
3054.00	AG-Beiträge an Familienausgleichskasse	2'807.35		2'700.00		2'410.50	
3055.00	AG-Beiträge an Krankentaggeldversicherungen	370.65		300.00		245.00	
3090.00	Aus- und Weiterbildung Personal	320.00		4'250.00			
3099.00	Übriger Personalaufwand	805.40		500.00			
3101.00	Betriebs- und Verbrauchsmaterial	15'439.80		18'000.00		14'727.85	
3105.00	Lebensmittel	14'995.05		11'000.00		4'139.75	
3111.00	Maschinen, Geräte und Fahrzeuge	5'611.80		10'000.00		19'834.75	
3111.01	Anschaffung Sportmaterial	14'252.80		15'000.00		14'074.10	
3112.00	Anschaffung Dienstkleider	474.85		400.00		566.05	
3113.00	Anschaffung Hardware			2'000.00			
3120.00	Ver- und Entsorgung	69'531.35		69'000.00		73'450.80	
3130.00	Dienstleistungen Dritter	1'816.10		2'000.00		3'176.00	
3130.01	Telefonie, Internet und Kommunikation	1'358.50		1'500.00		1'811.15	
3133.00	Informatik-Nutzungsaufwand (Rechenzentrum)	1'110.60		1'400.00		1'208.40	
3134.00	Sachversicherungsprämien	9'796.40		10'000.00		9'839.50	
3144.00	Unterhalt Hochbauten	64'406.15		80'000.00		101'660.10	
3151.00	Unterhalt Apparate, Maschinen, Fahrzeuge und Geräte	4'354.15		10'000.00		5'273.35	
3158.00	Informatik-Unterhalt Software	129.75				129.80	
3170.00	Reisekosten und Spesen			200.00			
3300.40	Planmässige Abschreibungen Hochbauten VV	42'782.35		43'500.00		43'020.40	
3910.00	Interne Verrechnung von Dienstleistungen	14'300.00		24'000.00		11'600.00	
3950.00	Interne Verrechnung von Abschreibungen	500.00		900.00		500.00	
4240.00	Benützungsgebühren und Dienstleistungen		330.00		350.00		330.00
4260.00	Rückerstattungen Dritter		1'290.00		1'000.00		2'290.00
4472.00	Vergütung für Benützungen Liegenschaften VV		142'256.25		140'000.00		137'455.00
4631.00	Beiträge vom Kanton				3'500.00		
4900.00	Interne Verrechnung von Material- und Warenbezügen		17'590.00		15'000.00		16'919.00
4910.00	Interne Verrechnung von Dienstleistungen		9'500.00		9'500.00		9'500.00
342	Freizeit	115'744.35	4'080.00	50'700.00	4'200.00	82'701.35	3'955.00

12.2 Erfolgsrechnung nach Funktionen

		Rechnung 2025		Budget 2025		Rechnung 2024	
		Aufwand	Ertrag	Aufwand	Ertrag	Aufwand	Ertrag
Nettoaufwand			111'664.35		46'500.00		78'746.35
3420	Parkanlagen und Wanderwege	115'569.35		50'700.00		82'526.35	
3119.07	Anschaffung Parkanlagen/Feuerstellen	3'329.50		2'000.00		14'161.35	
3120.00	Ver- und Entsorgung	803.85		1'200.00		1'295.30	
3130.00	Dienstleistungen Dritter	8'403.25		5'000.00		4'980.00	
3199.00	Übriger Betriebsaufwand	4'836.75		5'000.00		3'389.70	
3636.00	Beiträge an private Organisationen ohne Erwerbszweck	1'196.00		2'500.00			
3910.00	Interne Verrechnung von Dienstleistungen	97'000.00		35'000.00		58'700.00	
3421	Familiengärten	175.00	4'080.00		4'200.00	175.00	3'955.00
3169.00	Übrige Mieten und Benützungskosten	175.00				175.00	
4470.00	Pacht- und Mietzinse Liegenschaften VV		4'080.00		4'200.00		3'955.00
4	Gesundheit	25'435.55		40'050.00		42'224.25	678.10
Nettoaufwand			25'435.55		40'050.00		41'546.15
43	Gesundheit	25'435.55		38'050.00		35'623.05	678.10
Nettoaufwand			25'435.55		38'050.00		34'944.95
433	Schulgesundheitsdienst	20'709.15		31'350.00		30'748.05	678.10
Nettoaufwand			20'709.15		31'350.00		30'069.95
4330	Schulgesundheitsdienst	8'826.40		8'200.00		10'305.20	
3101.00	Betriebs- und Verbrauchsmaterial			200.00		144.00	
3130.00	Dienstleistungen Dritter	5'336.40		4'000.00		6'121.20	
3130.22	Arzthonorare	3'490.00		4'000.00		4'040.00	
4331	Schulzahnpflege	11'882.75		23'150.00		20'442.85	678.10
3010.00	Löhne Verwaltungs- und Betriebspersonal	879.00		3'500.00		3'885.00	
3050.00	AG-Beiträge AHV, IV, EO, ALV, Verwaltungskosten	113.40		250.00		113.40	
3053.00	AG-Beiträge an Unfallversicherungen	6.40		50.00		6.40	
3054.00	AG-Beiträge an Familienausgleichskasse	26.35		50.00		26.35	
3101.00	Betriebs- und Verbrauchsmaterial	209.60		300.00		165.40	
3130.22	Arzthonorare	10'648.00		19'000.00		16'246.30	
4260.00	Rückerstattungen Dritter						678.10
434	Lebensmittelkontrolle	4'726.40		6'700.00		4'875.00	
Nettoaufwand			4'726.40		6'700.00		4'875.00

12.2 Erfolgsrechnung nach Funktionen

		Rechnung 2025		Budget 2025		Rechnung 2024	
		Aufwand	Ertrag	Aufwand	Ertrag	Aufwand	Ertrag
4340	Lebensmittelkontrolle	4'726.40		6'700.00		4'875.00	
3632.00	Beiträge an Gemeinden und Gemeindeverbände	4'726.40		6'700.00		4'875.00	
49	Gesundheitswesen			2'000.00		6'601.20	
	Nettoaufwand				2'000.00		6'601.20
490	Gesundheitswesen			2'000.00		6'601.20	
	Nettoaufwand				2'000.00		6'601.20
4900	Gesundheitswesen, übriges			2'000.00		6'601.20	
3116.00	Medizinische Geräte			2'000.00		1'397.60	
3199.00	Übriger Betriebsaufwand					1'755.40	
3632.00	Beiträge an Gemeinden und Gemeindeverbände					3'448.20	
5	Soziale Sicherheit	19'198'330.13	14'119'680.62	19'474'710.00	14'062'700.00	18'431'566.77	13'280'860.17
	Nettoaufwand		5'078'649.51		5'412'010.00		5'150'706.60
53	Alter + Hinterlassene	1'446'785.35	15'650.90	1'591'300.00	21'000.00	1'520'511.95	15'121.00
	Nettoaufwand		1'431'134.45		1'570'300.00		1'505'390.95
531	Alters- und Hinterlassenenversicherung AHV	106'500.00	15'650.90	105'000.00	21'000.00	105'300.00	11'121.00
	Nettoaufwand		90'849.10		84'000.00		94'179.00
5310	Alters- u.Hinterlassenenversicherung AHV	106'500.00	15'650.90	105'000.00	21'000.00	105'300.00	11'121.00
3910.00	Interne Verrechnung von Dienstleistungen	106'500.00		105'000.00		105'300.00	
4611.00	Entschädigungen vom Kanton		15'650.90		21'000.00		11'121.00
532	Ergänzungsleistungen AHV / IV	1'327'178.95		1'464'000.00		1'389'164.00	
	Nettoaufwand		1'327'178.95		1'464'000.00		1'389'164.00
5320	Ergänzungsleistungen AHV / IV	1'327'178.95		1'464'000.00		1'389'164.00	
3631.00	Beiträge an Kantone und Konkordate	1'327'178.95		1'464'000.00		1'389'164.00	
535	Leistungen an das Alter	13'106.40		22'300.00		26'047.95	4'000.00
	Nettoaufwand		13'106.40		22'300.00		22'047.95
5350	Leistungen an das Alter	13'106.40		22'300.00		26'047.95	4'000.00
3000.00	Löhne, Tag- und Sitzungsgelder an Behörden und Kommissionen	5'145.00		7'000.00		6'420.00	
3050.00	AG-Beiträge AHV, IV, EO, ALV, Verwaltungskosten	10.95					

12.2 Erfolgsrechnung nach Funktionen

		Rechnung 2025		Budget 2025		Rechnung 2024	
		Aufwand	Ertrag	Aufwand	Ertrag	Aufwand	Ertrag
3053.00	AG-Beiträge an Unfallversicherungen	0.65					
3054.00	AG-Beiträge an Familienausgleichskasse	2.55					
3055.00	AG-Beiträge an Krankentaggeldversicherungen	0.35					
3101.00	Betriebs- und Verbrauchsmaterial	372.75				467.40	
3130.24	Transportdienst Chilchoger	625.00		3'000.00		980.00	
3130.33	Kommission für Altersfragen: Neues Altersleitbild			5'000.00		10'991.45	
3170.00	Reisekosten und Spesen	40.60				221.90	
3199.00	Übriger Betriebsaufwand	1'546.95		1'500.00		1'401.40	
3636.09	Beitrag an Seniorenforum	4'000.00		4'000.00		4'000.00	
3637.01	Altersehrung	1'361.60		1'800.00		1'565.80	
4632.00	Beiträge von Gemeinden und Gemeindeverbänden						4'000.00
54	Familie und Jugend	1'284'475.15	997'693.25	1'514'160.00	1'035'800.00	1'446'262.40	975'716.12
	Nettoaufwand		286'781.90		478'360.00		470'546.28
541	Familienzulagen	14'074.00		30'000.00		20'595.00	
	Nettoaufwand		14'074.00		30'000.00		20'595.00
5410	Familienzulagen	14'074.00		30'000.00		20'595.00	
3631.00	Beiträge an Kantone und Konkordate	14'074.00		30'000.00		20'595.00	
543	Alimentenbevorschussung und -inkasso	558'777.35	368'241.03	733'500.00	425'500.00	660'327.65	379'149.32
	Nettoaufwand		190'536.32		308'000.00		281'178.33
5430	Alimentenbevorschussung und -inkasso	558'777.35	368'241.03	733'500.00	425'500.00	660'327.65	379'149.32
3130.50	Inkassokosten Kirchberg	659.45		1'700.00		864.55	
3130.51	Inkassokosten Bätterkinden			1'700.00			
3130.52	Inkassokosten Utzenstorf	954.00		3'800.00		3'476.05	
3130.53	Inkassokosten Wiler	188.60		200.00		295.20	
3130.54	Inkassokosten Zielebach	191.75		200.00			
3130.55	Inkassokosten Aefligen			200.00			
3130.56	Inkassokosten Kernenried			200.00			
3130.57	Inkassokosten Lyssach	-116.20		300.00		116.20	
3130.58	Inkassokosten Rüdtiligen-Alchenflüh	537.05		700.00			
3130.59	Inkassokosten Rüti b. Lyssach			300.00			
3637.50	Bevorschussungen Kirchberg	97'360.00		147'100.00		124'597.00	
3637.51	Bevorschussungen Bätterkinden	60'636.00		41'800.00		66'442.00	
3637.52	Bevorschussungen Utzenstorf	93'059.00		151'300.00		104'641.00	
3637.53	Bevorschussungen Wiler	19'428.00		10'600.00		17'260.00	
3637.54	Bevorschussungen Zielebach	11'984.00		18'600.00		16'968.00	

12.2 Erfolgsrechnung nach Funktionen

		Rechnung 2025		Budget 2025		Rechnung 2024	
		Aufwand	Ertrag	Aufwand	Ertrag	Aufwand	Ertrag
3637.55	Bevorschussungen Aefligen	19'360.00		31'400.00		26'572.00	
3637.56	Bevorschussungen Kernenried			3'300.00		6'309.00	
3637.57	Bevorschussungen Lyssach	3'120.00		6'200.00		4'335.00	
3637.58	Bevorschussungen Rüdtligen-Alchenflüh	54'943.00		68'100.00		68'613.00	
3637.59	Bevorschussungen Rüti b. Lyssach			300.00			
3637.70	Inkassohilfe Unterhaltsbeiträge Kirchberg	89'517.00		108'100.00		99'197.70	
3637.71	Inkassohilfe Unterhaltsbeiträge Bätterkinden	19'165.00		42'000.00		20'646.00	
3637.72	Inkassohilfe Unterhaltsbeiträge Utzenstorf	5'085.35		28'600.00		23'451.45	
3637.73	Inkassohilfe Unterhaltsbeiträge Wiler	6'977.00		7'000.00		9'480.00	
3637.74	Inkassohilfe Unterhaltsbeiträge Zielebach	5'864.00		5'200.00		3'957.50	
3637.75	Inkassohilfe Unterhaltsbeiträge Aefligen	14'712.35		300.00		7'758.00	
3637.76	Inkassohilfe Unterhaltsbeiträge Kernenried			300.00			
3637.77	Inkassohilfe Unterhaltsbeiträge Lyssach	5'800.00		13'100.00		7'273.00	
3637.78	Inkassohilfe Unterhaltsbeiträge Rüdtligen-Alchenflüh	25'056.00		15'300.00		21'755.00	
3637.79	Inkassohilfe Unterhaltsbeiträge Rüti b. Lyssach	24'296.00		25'600.00		26'320.00	
4260.50	Rückerstattungen Bevorschussung Kirchberg		27'134.18		26'300.00		30'743.43
4260.51	Rückerstattungen Bevorschussung Bätterkinden		36'551.00		15'700.00		11'830.00
4260.52	Rückerstattungen Bevorschussung Utzenstorf		53'232.10		88'400.00		64'772.65
4260.53	Rückerstattungen Bevorschussung Wiler		9'928.35		6'000.00		4'399.45
4260.54	Rückerstattungen Bevorschussung Zielebach		10'518.00		500.00		5'500.00
4260.55	Rückerstattungen Bevorschussung Aefligen		12'033.65		300.00		10'020.00
4260.56	Rückerstattungen Bevorschussung Kernenried		1'000.00		300.00		
4260.57	Rückerstattungen Bevorschussung Lyssach		2'585.00		5'400.00		
4260.58	Rückerstattungen Bevorschussung Rüdtligen-Alchenflüh		22'820.00		35'300.00		30'587.04
4260.59	Rückerstattungen Bevorschussung Rüti b. Lyssach				300.00		
4260.70	Rückerstattungen Inkassohilfe Unterhaltsbeiträge Kirchberg		87'777.00		108'100.00		99'711.70
4260.71	Rückerstattungen Inkassohilfe Unterhaltsbeiträge Bätterkinden		17'473.00		42'000.00		20'646.00
4260.72	Rückerstattungen Inkassohilfe Unterhaltsbeiträge Utzenstorf		4'385.35		28'600.00		23'887.20
4260.73	Rückerstattungen Inkassohilfe Unterhaltsbeiträge Wiler		6'977.00		7'000.00		9'480.00
4260.74	Rückerstattungen Inkassohilfe Unterhaltsbeiträge Zielebach		5'864.00		5'200.00		3'957.50
4260.75	Rückerstattungen Inkassohilfe Unterhaltsbeiträge Aefligen		14'712.35		300.00		7'758.00
4260.76	Rückerstattungen Inkassohilfe Unterhaltsbeiträge Kernenried				300.00		
4260.77	Rückerstattungen Inkassohilfe Unterhaltsbeiträge Lyssach		5'800.00		13'100.00		7'273.00
4260.78	Rückerstattungen Inkassohilfe Unterhaltsbeiträge Rüdtligen-Alchenflüh		24'851.00		15'300.00		21'755.00
4260.79	Rückerstattungen Inkassohilfe Unterhaltsbeiträge Rüti b.L.		24'296.00		25'600.00		26'320.00
4637.50	Rückerstattungen Inkassokosten Kirchberg				200.00		
4637.51	Rückerstattungen Inkassokosten Bätterkinden				200.00		
4637.52	Rückerstattungen Inkassokosten Utzenstorf		303.05		200.00		508.35

12.2 Erfolgsrechnung nach Funktionen

		Rechnung 2025		Budget 2025		Rechnung 2024	
		Aufwand	Ertrag	Aufwand	Ertrag	Aufwand	Ertrag
4637.53	Rückerstattungen Inkassokosten Wiler				100.00		
4637.54	Rückerstattungen Inkassokosten Zielebach				100.00		
4637.55	Rückerstattungen Inkassokosten Aefligen				100.00		
4637.56	Rückerstattungen Inkassokosten Kernenried				100.00		
4637.57	Rückerstattungen Inkassokosten Lyssach				100.00		
4637.58	Rückerstattungen Inkassokosten Rütligen-Alchenflüh				300.00		
4637.59	Rückerstattungen Inkassokosten Rüti b. Lyssach				100.00		
544	Jugendschutz	337'509.50	312'509.56	405'200.00	354'300.00	386'342.55	345'284.73
	Nettoaufwand		24'999.94		50'900.00		41'057.82
5440	Jugendschutz allgemein	25'000.00		50'900.00		41'057.75	
3102.02	Elternbriefe Pro Juventute	830.00		1'000.00		750.00	
3632.02	Beitrag Regionale Jugendarbeit	24'170.00		49'600.00		40'307.75	
3636.00	Beiträge an private Organisationen ohne Erwerbszweck			300.00			
5444	Offene Kinder- und Jugendarbeit	312'509.50	312'509.56	354'300.00	354'300.00	345'284.80	345'284.73
3000.00	Löhne, Tag- und Sitzungsgelder an Behörden und Kommissionen	1'790.00		2'500.00		1'490.00	
3010.00	Löhne Verwaltungs- und Betriebspersonal	198'950.45		213'700.00		227'465.50	
3050.00	AG-Beiträge AHV, IV, EO, ALV, Verwaltungskosten	12'714.60		13'900.00		14'607.25	
3052.00	AG-Beiträge an Pensionskasse	10'057.60		15'000.00		11'206.60	
3053.00	AG-Beiträge an Unfallversicherungen	720.55		900.00		824.45	
3054.00	AG-Beiträge an Familienausgleichskasse	3'012.30		3'400.00		3'366.95	
3055.00	AG-Beiträge an Krankentaggeldversicherungen	388.70		900.00		447.10	
3090.00	Aus- und Weiterbildung Personal	743.20		5'000.00		2'907.80	
3091.00	Personalwerbung	1'078.35		500.00		902.65	
3099.00	Übriger Personalaufwand			500.00			
3100.00	Büromaterial	57.80		1'000.00		726.60	
3101.00	Betriebs- und Verbrauchsmaterial	725.05		1'000.00		1'475.35	
3101.01	Treibstoffe	237.85		500.00		427.30	
3110.00	Büromöbel und Geräte	1'000.85		2'000.00		1'062.15	
3113.00	Anschaffung Hardware	4'455.95		6'000.00		2'624.30	
3120.00	Ver- und Entsorgung	3'048.50		2'000.00		3'354.85	
3130.00	Dienstleistungen Dritter	428.10		1'000.00		226.95	
3130.01	Telefonie, Internet und Kommunikation	3'028.75		5'000.00		5'121.55	
3133.00	Informatik-Nutzungsaufwand (Rechenzentrum)	3'838.10		5'100.00		4'967.80	
3134.00	Sachversicherungsprämien	512.90		1'000.00		563.00	
3137.01	Motorfahrzeugsteuern und Schwerverkehrsabgaben	435.05		500.00		435.05	
3144.00	Unterhalt Hochbauten	3'204.20		10'000.00		566.70	

12.2 Erfolgsrechnung nach Funktionen

		Rechnung 2025		Budget 2025		Rechnung 2024	
		Aufwand	Ertrag	Aufwand	Ertrag	Aufwand	Ertrag
3151.00	Unterhalt Apparate, Maschinen, Fahrzeuge und Geräte	631.95		1'000.00		407.75	
3158.00	Informatik-Unterhalt Software	1'478.40		400.00		2'778.40	
3160.02	Nebenkosten aus Miete und Pacht Liegenschaften	729.50		2'000.00		1'211.90	
3170.00	Reisekosten und Spesen	625.00		500.00		599.50	
3199.00	Übriger Betriebsaufwand	22'037.40		23'000.00		19'374.05	
3636.00	Beiträge an private Organisationen ohne Erwerbszweck	1'578.40		1'600.00		1'543.30	
3910.00	Interne Verrechnung von Dienstleistungen	16'600.00		16'000.00		16'200.00	
3920.00	Interne Verrechnung von Pacht, Mieten, Benützungskosten	18'400.00		18'400.00		18'400.00	
4240.00	Benützungsgebühren und Dienstleistungen		10'320.79		6'000.00		7'877.33
4611.00	Entschädigungen vom Kanton		241'750.97		229'000.00		240'491.60
4632.00	Beiträge von Gemeinden und Gemeindeverbänden		60'437.80		119'300.00		96'915.80
545	Leistungen an Familien	374'114.30	316'942.66	345'460.00	256'000.00	378'997.20	251'282.07
	Nettoaufwand		57'171.64		89'460.00		127'715.13
5450	Leistungen an Familien allgemein	8'890.90	20.00	7'000.00		10'206.90	
3010.00	Löhne Verwaltungs- und Betriebspersonal	5'155.00		6'000.00		9'239.70	
3053.00	AG-Beiträge an Unfallversicherungen	8.30				2.70	
3130.00	Dienstleistungen Dritter	2'953.85					
3199.00	Übriger Betriebsaufwand	773.75		1'000.00		964.50	
4240.00	Benützungsgebühren und Dienstleistungen		20.00				
5451	Kinderkrippen und Kinderhorte	365'173.40	316'922.66	338'360.00	256'000.00	368'740.30	251'282.07
3636.06	Beiträge an Spielgruppen	18'360.00		18'360.00		16'540.00	
3636.16	Betreuungsgutscheine	346'813.40		320'000.00		352'200.30	
4611.00	Entschädigungen vom Kanton		316'922.66		256'000.00		251'282.07
5458	Tageselternverein	50.00		100.00		50.00	
3636.00	Beiträge an private Organisationen ohne Erwerbszweck	50.00		100.00		50.00	
55	Arbeitslosigkeit	184'904.20	160'233.15	199'000.00	171'000.00	191'702.40	164'531.50
	Nettoaufwand		24'671.05		28'000.00		27'170.90
559	Arbeitslosigkeit	184'904.20	160'233.15	199'000.00	171'000.00	191'702.40	164'531.50
	Nettoaufwand		24'671.05		28'000.00		27'170.90
5590	Arbeitslosigkeit	184'904.20	160'233.15	199'000.00	171'000.00	191'702.40	164'531.50
3636.00	Beiträge an private Organisationen ohne Erwerbszweck	81'644.20		95'000.00		89'822.40	
3706.00	Durchlaufende Beiträge an private Organisationen ohne Erwerbszweck	103'260.00		104'000.00		101'880.00	

12.2 Erfolgsrechnung nach Funktionen

		Rechnung 2025		Budget 2025		Rechnung 2024	
		Aufwand	Ertrag	Aufwand	Ertrag	Aufwand	Ertrag
4632.00	Beiträge von Gemeinden und Gemeindeverbänden		56'973.15		67'000.00		62'651.50
4701.00	Durchlaufende Beiträge von Kantonen und Konkordaten		103'260.00		104'000.00		101'880.00
57	Sozialhilfe und Asylwesen	16'278'865.43	12'946'103.32	16'164'250.00	12'834'900.00	15'269'390.02	12'125'491.55
	Nettoaufwand		3'332'762.11		3'329'350.00		3'143'898.47
572	Wirtschaftliche Hilfe	9'851'030.94	3'639'064.77	9'556'600.00	3'298'100.00	9'270'962.60	3'193'676.32
	Nettoaufwand		6'211'966.17		6'258'500.00		6'077'286.28
5720	Gesetzliche wirtschaftliche Hilfe	9'851'030.94	3'639'064.77	9'556'600.00	3'298'100.00	9'270'962.60	3'193'676.32
3637.60	Unterstützungen Kirchberg	3'316'161.51		3'062'700.00		3'111'314.52	
3637.61	Unterstützungen Bätterkinden	1'258'207.85		1'212'000.00		1'340'660.47	
3637.62	Unterstützungen Utzenstorf	1'836'772.88		1'720'300.00		1'625'083.15	
3637.63	Unterstützungen Wiler	505'416.10		367'600.00		408'246.46	
3637.64	Unterstützungen Zielebach	43'361.20		87'900.00		60'729.60	
3637.65	Unterstützungen Aefligen	467'581.40		417'600.00		333'318.45	
3637.66	Unterstützungen Kernenried			66'400.00		1'104.60	
3637.67	Unterstützungen Lyssach	630'793.65		658'100.00		610'862.26	
3637.68	Unterstützungen Rüdtligen-Alchenflüh	1'747'120.65		1'870'100.00		1'724'201.74	
3637.69	Wirtschaftliche Hilfe - Spezielle Kosten	9'782.55		47'900.00		17'958.10	
3637.80	Unterstützungen Rüti b. Lyssach	35'833.15		46'000.00		37'483.25	
4260.01	Versicherungsleistungen, Taggelder		40'000.00				
4260.60	Übrige Erträge (ohne Inkassoprivileg) Kirchberg		621'488.18		660'400.00		694'726.80
4260.61	Übrige Erträge (ohne Inkassoprivileg) Bätterkinden		329'245.97		303'600.00		275'504.10
4260.62	Übrige Erträge (ohne Inkassoprivileg) Utzenstorf		683'941.70		522'900.00		411'420.94
4260.63	Übrige Erträge (ohne Inkassoprivileg) Wiler		119'861.08		82'000.00		103'972.70
4260.64	Übrige Erträge (ohne Inkassoprivileg) Zielebach		419.10		59'100.00		35'947.80
4260.65	Übrige Erträge (ohne Inkassoprivileg) Aefligen		99'386.55		76'400.00		190'048.40
4260.66	Übrige Erträge (ohne Inkassoprivileg) Kernenried		7'588.00		20'800.00		
4260.67	Übrige Erträge (ohne Inkassoprivileg) Lyssach		234'601.70		165'600.00		116'492.15
4260.68	Übrige Erträge (ohne Inkassoprivileg) Rüdtligen-Alchenflüh		451'340.89		419'600.00		306'095.30
4260.69	Übrige Erträge (ohne Inkassoprivileg) Rüti b. Lyssach		986.85		4'200.00		
4260.80	Erträge und Rückerstattungen mit Inkassoprivileg Kirchberg		104'360.85		76'400.00		-42'633.90
4260.81	Erträge und Rückerstattungen mit Inkassoprivileg Bätterkinden		106'450.80		18'300.00		19'944.15
4260.82	Erträge und Rückerstattungen mit Inkassoprivileg Utzenstorf		13'566.25		19'600.00		107'556.38
4260.83	Erträge und Rückerstattungen mit Inkassoprivileg Wiler		34'243.45		11'400.00		189'343.70
4260.84	Erträge und Rückerstattungen mit Inkassoprivileg Zielebach				20'700.00		684.00
4260.85	Erträge und Rückerstattungen mit Inkassoprivileg Aefligen		4'559.35		2'100.00		1'600.00
4260.86	Erträge und Rückerstattungen mit Inkassoprivileg Kernenried		1'500.00		1'700.00		800.00

12.2 Erfolgsrechnung nach Funktionen

		Rechnung 2025		Budget 2025		Rechnung 2024	
		Aufwand	Ertrag	Aufwand	Ertrag	Aufwand	Ertrag
4260.87	Erträge und Rückerstattungen mit Inkassoprivileg Lyssach		198.90		4'000.00		10'842.80
4260.88	Erträge und Rückerstattungen mit Inkassoprivileg Rüdtligen-Alchenflüh		6'383.10		32'800.00		8'560.15
4260.89	Erträge und Rückerstattungen mit Inkassoprivileg Rütli b. Lyssach				1'100.00		602.50
4611.02	Prämienverbilligung KVG		778'942.05		795'400.00		762'168.35
573	Asylwesen			2'650.00			
	Nettoaufwand				2'650.00		
5730	Asylwesen			2'650.00			
3000.00	Löhne, Tag- und Sitzungsgelder an Behörden und Kommissionen			1'500.00			
3050.00	AG-Beiträge AHV, IV, EO, ALV, Verwaltungskosten			100.00			
3052.00	AG-Beiträge an Pensionskasse			50.00			
3199.00	Übriger Betriebsaufwand			1'000.00			
579	Sozialhilfe	6'427'834.49	9'307'038.55	6'605'000.00	9'536'800.00	5'998'427.42	8'931'815.23
	Nettoertrag	2'879'204.06		2'931'800.00		2'933'387.81	
5790	Sozialhilfe	83'039.00	3'000.00	157'700.00	3'000.00	66'871.70	3'000.00
3160.00	Miete und Pacht Liegenschaften	7'872.00		8'000.00		7'361.95	
3632.01	Gemeindeanteil nicht lastenausgleichsberechtigte Kosten Regionaler SD	70'724.20		144'700.00		55'741.95	
3636.00	Beiträge an private Organisationen ohne Erwerbszweck	4'442.80		5'000.00		3'767.80	
4260.00	Rückerstattungen Dritter		3'000.00		3'000.00		3'000.00
5796	Regionaler Sozialdienst	2'872'224.29	416'321.22	2'967'300.00	593'300.00	2'596'191.27	288'925.75
3000.00	Löhne, Tag- und Sitzungsgelder an Behörden und Kommissionen	4'620.00		8'200.00		4'010.00	
3010.00	Löhne Verwaltungs- und Betriebspersonal	2'091'733.10		2'121'700.00		1'912'799.25	
3010.09	Vers.-Taggelder, Mutterschaftsentschädigungen (Aufwandminderung)	-31'786.95		-15'000.00		-39'928.00	
3050.00	AG-Beiträge AHV, IV, EO, ALV, Verwaltungskosten	133'105.35		137'900.00		121'297.10	
3052.00	AG-Beiträge an Pensionskasse	141'584.25		148'500.00		129'977.05	
3053.00	AG-Beiträge an Unfallversicherungen	8'049.75		8'400.00		6'316.55	
3054.00	AG-Beiträge an Familienausgleichskasse	32'051.65		33'900.00		28'697.90	
3055.00	AG-Beiträge an Krankentaggeldversicherungen	4'097.95		4'200.00		3'568.15	
3090.00	Aus- und Weiterbildung Personal	43'762.65		45'000.00		23'723.45	
3090.01	Aus- und Weiterbildung Behörden & Kommissionen			2'000.00			

12.2 Erfolgsrechnung nach Funktionen

		Rechnung 2025		Budget 2025		Rechnung 2024	
		Aufwand	Ertrag	Aufwand	Ertrag	Aufwand	Ertrag
3091.00	Personalwerbung	3'243.10		4'000.00		951.30	
3099.00	Übriger Personalaufwand	9'952.65		12'000.00		9'157.25	
3100.00	Büromaterial	11'010.00		10'000.00		2'864.40	
3110.00	Büromöbel und Geräte	12'128.95		10'000.00		8'066.40	
3113.00	Anschaffung Hardware	21'490.30		5'000.00		25'300.50	
3120.00	Ver- und Entsorgung	5'064.95		4'500.00		5'895.60	
3130.01	Telefonie, Internet und Kommunikation	5'678.40		7'000.00		3'334.95	
3130.02	Porti, Post- und Bankspesen	17'864.29		17'500.00		18'347.72	
3130.27	Allgemeine Rechtskosten	2'330.45		5'000.00		1'200.00	
3132.00	Honorare externe Berater, Gutachter, Fachexperten etc.	11'824.90		25'000.00		9'914.30	
3133.00	Informatik-Nutzungsaufwand (Rechenzentrum)	57'852.95		71'300.00		65'072.15	
3153.00	Informatik-Unterhalt Hardware					172.95	
3158.00	Informatik-Unterhalt Software	49'605.00		41'000.00		54'881.50	
3161.00	Mieten, Benützungskosten Anlagen	9'344.95					
3170.00	Reisekosten und Spesen	6'254.60		10'000.00		7'587.60	
3170.01	Reisekosten und Spesen Behörden und Kommissionen			600.00			
3199.00	Übriger Betriebsaufwand	1'301.25		3'000.00		1'963.20	
3636.00	Beiträge an private Organisationen ohne Erwerbszweck	9'180.00		10'000.00		8'984.00	
3636.10	Beiträge an Projekt "Begleiteter Besuchstreff Region Emme"	2'000.00		2'000.00		2'000.00	
3701.00	Durchlaufende Beiträge KFSG-Fälle an den Kanton	9'284.80		30'000.00			
3910.02	Interne Verrechnung Dienstleistungen Regionaler Sozialdienst	41'650.00		48'000.00		47'720.00	
3920.00	Interne Verrechnung von Pacht, Mieten, Benützungskosten	127'000.00		127'000.00		105'000.00	
3940.00	Interne Verrechnung von Zinsen	7'345.00		8'000.00		7'416.00	
3950.00	Interne Verrechnung von Abschreibungen	23'600.00		21'600.00		19'900.00	
4210.04	Gebühren für Amtshandlungen (Sozialhilfebestätigung)		3'810.49				
4260.00	Rückerstattungen Dritter		15'001.30		12'000.00		22'377.00
4309.01	Inkassoprovisionen auf privilegierten Erträgen		129'099.93		30'000.00		60'565.13
4611.03	Entschädigungen vom Kanton für Mandatsträger		871.40		2'000.00		2'064.32
4612.50	Rückerstattung nicht lastenausgleichsberechtigte Kosten Kirchberg		70'982.50		144'700.00		55'741.95
4612.51	Rückerstattung nicht lastenausgleichsberechtigte Kosten Bätterkinden		40'881.75		83'300.00		31'703.00
4612.52	Rückerstattung nicht lastenausgleichsberechtigte Kosten Utzenstorf		53'713.90		110'100.00		42'264.40
4612.53	Rückerstattung nicht lastenausgleichsberechtigte Kosten Wiler		12'390.95		25'300.00		9'626.80
4612.54	Rückerstattung nicht lastenausgleichsberechtigte Kosten Ziebach		3'959.35		8'000.00		3'018.90

12.2 Erfolgsrechnung nach Funktionen

		Rechnung 2025		Budget 2025		Rechnung 2024	
		Aufwand	Ertrag	Aufwand	Ertrag	Aufwand	Ertrag
4612.55	Rückerstattung nicht lastenausgleichsberechtigte Kosten Aefligen		13'762.40		27'500.00		10'673.60
4612.56	Rückerstattung nicht lastenausgleichsberechtigte Kosten Kernenried		6'153.75		13'300.00		5'000.30
4612.57	Rückerstattung nicht lastenausgleichsberechtigte Kosten Lyssach		17'769.50		35'600.00		13'851.35
4612.58	Rückerstattung nicht lastenausgleichsberechtigte Kosten Rüdtligen-Alchenflüh		29'790.70		60'500.00		23'524.90
4612.59	Rückerstattung nicht lastenausgleichsberechtigte Kosten Rüti b. Lyssach		1'848.50		4'000.00		1'514.10
4707.01	Durchlaufende Beiträge KFSG-Fälle von Privaten		9'284.80		30'000.00		
4910.02	Interne Verrechnung RSD Untere Emme		7'000.00		7'000.00		7'000.00
5799	Lastenausgleich Sozialhilfe	3'472'571.20	8'887'717.33	3'480'000.00	8'940'500.00	3'335'364.45	8'639'889.48
3611.00	Entschädigungen an Kanton	3'472'571.20		3'480'000.00		3'335'364.45	
4611.00	Entschädigungen vom Kanton		8'887'717.33		8'940'500.00		8'639'889.48
59	Hilfsaktionen Sozialhilfe	3'300.00		6'000.00		3'700.00	
	Nettoaufwand		3'300.00		6'000.00		3'700.00
592	Hilfsaktionen im Inland	2'000.00		3'000.00		3'700.00	
	Nettoaufwand		2'000.00		3'000.00		3'700.00
5920	Hilfsaktionen im Inland	2'000.00		3'000.00		3'700.00	
3632.00	Beiträge an Gemeinden und Gemeindeverbände	2'000.00		3'000.00			
3636.00	Beiträge an private Organisationen ohne Erwerbszweck					3'700.00	
593	Hilfsaktionen im Ausland	1'300.00		3'000.00			
	Nettoaufwand		1'300.00		3'000.00		
5930	Hilfsaktionen im Ausland	1'300.00		3'000.00			
3636.00	Beiträge an private Organisationen ohne Erwerbszweck	1'300.00		3'000.00			
6	Verkehr und Nachrichtenübermittlung	2'717'859.15	892'521.53	2'657'200.00	718'000.00	2'483'281.60	800'501.16
	Nettoaufwand		1'825'337.62		1'939'200.00		1'682'780.44
61	Strassenverkehr	2'007'393.90	848'554.53	1'901'100.00	687'000.00	1'784'190.85	762'467.16
	Nettoaufwand		1'158'839.37		1'214'100.00		1'021'723.69
615	Gemeindestrassen	2'006'534.90	848'554.53	1'900'200.00	687'000.00	1'783'331.85	762'467.16

12.2 Erfolgsrechnung nach Funktionen

		Rechnung 2025		Budget 2025		Rechnung 2024	
Nettoaufwand		Aufwand	Ertrag	Aufwand	Ertrag	Aufwand	Ertrag
			1'157'980.37		1'213'200.00		1'020'864.69
6150	Gemeindestrassen	1'996'834.50	778'279.80	1'889'200.00	624'500.00	1'773'280.85	693'494.80
3010.00	Löhne Verwaltungs- und Betriebspersonal	762'154.05		755'500.00		620'485.15	
3010.09	Vers.-Taggelder, Mutterschaftsentschädigungen (Aufwandminderung)	-1'391.70				-19'956.95	
3050.00	AG-Beiträge AHV, IV, EO, ALV, Verwaltungskosten	48'507.40		49'300.00		38'559.15	
3052.00	AG-Beiträge an Pensionskasse	59'882.40		60'000.00		48'619.30	
3053.00	AG-Beiträge an Unfallversicherungen	6'840.65		11'400.00		7'028.50	
3054.00	AG-Beiträge an Familienausgleichskasse	11'964.60		12'100.00		8'925.35	
3055.00	AG-Beiträge an Krankentaggeldversicherungen	1'501.00		1'500.00		1'099.80	
3090.00	Aus- und Weiterbildung Personal	10'575.75		6'500.00		7'220.00	
3091.00	Personalwerbung			1'000.00		1'365.00	
3099.00	Übriger Personalaufwand	60.00				320.00	
3101.00	Betriebs- und Verbrauchsmaterial	18'947.05		22'000.00		23'688.05	
3101.01	Treibstoffe	49'262.80		43'000.00		40'260.65	
3101.02	Strassensignale, Gebäudenummern, Markierungen	11'044.25		20'000.00		28'073.55	
3102.00	Drucksachen, Publikationen	511.70		2'500.00		1'828.75	
3111.00	Maschinen, Geräte und Fahrzeuge	89'683.20		47'300.00		56'476.90	
3112.00	Anschaffung Dienstkleider	9'705.10		10'000.00		11'965.25	
3120.00	Ver- und Entsorgung	13'930.30		15'000.00		31'446.65	
3120.01	Strom öffentliche Beleuchtung	21'147.10		18'000.00		15'716.10	
3130.00	Dienstleistungen Dritter	1'000.00		2'000.00		2'092.15	
3130.01	Telefonie, Internet und Kommunikation	2'960.80		2'500.00		2'392.50	
3132.00	Honorare externe Berater, Gutachter, Fachexperten etc.			8'000.00		1'556.65	
3132.03	Zustandserhebung öffentliche Strassen	20'426.60		25'000.00			
3133.00	Informatik-Nutzungsaufwand (Rechenzentrum)	11'125.10		10'800.00		9'985.70	
3134.00	Sachversicherungsprämien	16'694.30		19'000.00		18'436.75	
3137.01	Motorfahrzeugsteuern und Schwerverkehrsabgaben	16'260.90		16'000.00		15'815.00	
3141.00	Unterhalt Strassen / Verkehrswege / Anlagen	221'470.60		160'000.00		258'328.10	
3141.01	Unterhalt öffentliche Beleuchtung	100'474.15		100'000.00		103'342.35	
3141.02	Schneeräumung, Winterdienst	10'126.95		15'000.00		17'834.25	
3141.03	Sagirain - Sicherheitskontrollen und Unterhalt	35'167.40		15'000.00		24'044.65	
3144.00	Unterhalt Hochbauten	11'145.65		14'500.00		46'927.45	
3151.00	Unterhalt Apparate, Maschinen, Fahrzeuge und Geräte	95'400.45		65'000.00		87'467.25	
3158.00	Informatik-Unterhalt Software	637.60		700.00		561.75	
3170.00	Reisekosten und Spesen	960.00		1'000.00		700.00	
3181.05	Forderungsverluste Debitoren	665.40				799.40	
3199.00	Übriger Betriebsaufwand	50.00		1'000.00		1'047.40	
3300.10	Planmässige Abschreibungen Strassen / Verkehrswege VV	115'407.95		121'100.00		35'995.30	

12.2 Erfolgsrechnung nach Funktionen

		Rechnung 2025		Budget 2025		Rechnung 2024	
		Aufwand	Ertrag	Aufwand	Ertrag	Aufwand	Ertrag
3300.30	Planmässige Abschreibungen Tiefbauten VV	1'195.00		5'900.00		1'195.00	
3300.40	Planmässige Abschreibungen Hochbauten VV	94'866.00		92'900.00		94'866.00	
3300.60	Planmässige Abschreibungen Mobilien VV	86'874.00		93'900.00		86'872.00	
3910.00	Interne Verrechnung von Dienstleistungen	35'000.00		41'100.00		35'000.00	
3950.00	Interne Verrechnung von Abschreibungen	4'600.00		3'700.00		4'900.00	
4240.00	Benützungsgebühren und Dienstleistungen		9'672.15		18'000.00		18'054.80
4250.00	Verkäufe		8'234.50		6'000.00		8'354.70
4260.00	Rückerstattungen Dritter		22'168.40		4'000.00		
4612.00	Entschädigungen von Gemeinden und Gemeindeverbänden		313'183.90		300'000.00		320'455.20
4612.01	Interne Verrechnung von Dienstleistungen (SF)		94'100.00		87'000.00		87'000.00
4631.00	Beiträge vom Kanton		3'820.85		3'000.00		4'030.10
4910.00	Interne Verrechnung von Dienstleistungen		327'100.00		206'500.00		255'600.00
6155	Parkplätze	9'700.40	70'274.73	11'000.00	62'500.00	10'051.00	68'972.36
3102.00	Drucksachen, Publikationen	210.00				261.30	
3130.21	Parkplatzkontrollen	9'270.40		10'000.00		9'452.20	
3199.00	Übriger Betriebsaufwand	220.00		1'000.00		337.50	
4240.00	Benützungsgebühren und Dienstleistungen		2'500.00		2'500.00		2'500.00
4240.09	Parkplatzbenützungsgebühren		57'096.33		50'000.00		59'010.91
4270.00	Bussen		10'678.40		10'000.00		7'461.45
619	Strassen, übriges	859.00		900.00		859.00	
	Nettoaufwand		859.00		900.00		859.00
6190	Strassen, übriges	859.00		900.00		859.00	
3300.10	Planmässige Abschreibungen Strassen / Verkehrswege VV	859.00		900.00		859.00	
62	Öffentlicher Verkehr	708'204.25	43'967.00	731'300.00	31'000.00	696'829.75	37'534.00
	Nettoaufwand		664'237.25		700'300.00		659'295.75
622	Regionalverkehr	150.00		1'300.00		300.00	
	Nettoaufwand		150.00		1'300.00		300.00
6220	Regionalverkehr	150.00		1'300.00		300.00	
3134.00	Sachversicherungsprämien	150.00		500.00		300.00	
3144.00	Unterhalt Hochbauten			800.00			
629	Öffentlicher Verkehr	708'054.25	43'967.00	730'000.00	31'000.00	696'529.75	37'534.00
	Nettoaufwand		664'087.25		699'000.00		658'995.75

12.2 Erfolgsrechnung nach Funktionen

		Rechnung 2025		Budget 2025		Rechnung 2024	
		Aufwand	Ertrag	Aufwand	Ertrag	Aufwand	Ertrag
6290	Öffentlicher Verkehr	42'321.25	43'967.00	30'000.00	31'000.00	36'058.75	37'534.00
3130.14	Tageskarten Gemeinde	42'321.25		30'000.00		36'058.75	
4240.10	Benützungsgebühren Tageskarten Gemeinde		43'967.00		31'000.00		37'534.00
6291	Gemeindeanteil Öffentlicher Verkehr	665'733.00		700'000.00		660'471.00	
3169.00	Übrige Mieten und Benützungskosten	3'000.00		3'000.00		3'000.00	
3300.40	Planmässige Abschreibungen Hochbauten VV	4'944.00		5'000.00		4'944.00	
3631.00	Beiträge an Kantone und Konkordate	657'789.00		692'000.00		652'527.00	
63	Verkehr, übrige	2'261.00		24'800.00		2'261.00	
	Nettoaufwand		2'261.00		24'800.00		2'261.00
634	Verkehrsplanung allgemein	2'261.00		24'800.00		2'261.00	
	Nettoaufwand		2'261.00		24'800.00		2'261.00
6340	Verkehrsplanung allgemein	2'261.00		24'800.00		2'261.00	
3131.00	Planungen und Projektierungen Dritter			5'000.00			
3199.11	Verkehrsmassnahmen			5'000.00			
3300.10	Planmässige Abschreibungen Strassen / Verkehrswege VV	2'261.00		14'800.00		2'261.00	
64	Nachrichtenübermittlung						500.00
	Nettoertrag					500.00	
640	Nachrichtenübermittlung						500.00
	Nettoertrag					500.00	
	Nachrichtenübermittlung						500.00
4309.00	Übriger betrieblicher Ertrag						500.00
7	Umweltschutz und Raumordnung	2'474'289.52	2'111'492.07	2'696'450.00	2'342'500.00	2'345'109.80	1'954'251.95
	Nettoaufwand		362'797.45		353'950.00		390'857.85
71	Wasserversorgung	278'907.55	278'907.55	323'100.00	323'100.00	287'306.39	287'306.39
710	Wasserversorgung	278'907.55	278'907.55	323'100.00	323'100.00	287'306.39	287'306.39
7101	Wasserversorgung [Gemeindebetrieb]	278'907.55	278'907.55	323'100.00	323'100.00	287'306.39	287'306.39
3120.00	Ver- und Entsorgung	4'159.70		5'000.00		3'246.20	
3130.00	Dienstleistungen Dritter	1'096.20		2'500.00		1'096.20	
3132.00	Honorare externe Berater, Gutachter, Fachexperten etc.			10'000.00			

12.2 Erfolgsrechnung nach Funktionen

		Rechnung 2025		Budget 2025		Rechnung 2024	
		Aufwand	Ertrag	Aufwand	Ertrag	Aufwand	Ertrag
3143.00	Unterhalt übrige Tiefbauten (nicht werterhaltend Wasserleitungen)	53'094.80		45'000.00		55'604.35	
3143.02	Unterhalt übrige Tiefbauten (warterhaltend Wasserleitungen)			20'000.00		10'490.54	
3199.00	Übriger Betriebsaufwand			2'000.00			
3300.30	Planmässige Abschreibungen Tiefbauten VV	23'956.85		27'100.00		20'269.10	
3510.10	Einlagen in Spezialfinanzierungen EK - Werterhalt	118'194.00		136'600.00		161'608.00	
3510.50	Einlagen in Spezialfinanzierungen EK - Anschlussgebühren	78'406.00		60'000.00		34'992.00	
3612.00	Interne Verrechnung von Dienstleistungen (SF)			14'900.00			
4240.00	Benützungsgebühren und Dienstleistungen		69'447.40		75'000.00		70'111.00
4240.50	Anschlussgebühren		78'406.00		60'000.00		34'992.00
4260.00	Rückerstattungen Dritter		2'179.05		5'000.00		2'531.95
4409.01	Verrechnete Zinsen und Zinsaufwand (SF)		3'292.45		3'000.00		3'501.70
4510.02	Entnahme aus Spezialfinanzierung - Werterhalt		23'956.85		47'100.00		30'759.60
4631.00	Beiträge vom Kanton		16'651.25		9'000.00		2'775.20
9011.00	Aufwandüberschuss; Entnahme aus Spezialfinanzierung		84'974.55		124'000.00		142'634.94
72	Abwasserentsorgung	1'125'067.55	1'125'067.55	1'310'700.00	1'310'700.00	947'263.76	947'263.76
720	Abwasserentsorgung	1'125'067.55	1'125'067.55	1'310'700.00	1'310'700.00	947'263.76	947'263.76
7201	Abwasserentsorgung [Gemeindebetrieb]	1'125'067.55	1'125'067.55	1'310'700.00	1'310'700.00	947'263.76	947'263.76
3120.00	Ver- und Entsorgung	14'852.15		10'000.00		11'638.60	
3130.00	Dienstleistungen Dritter	1'331.20		10'000.00		1'096.20	
3130.01	Telefonie, Internet und Kommunikation	629.00		1'000.00		398.75	
3132.00	Honorare externe Berater, Gutachter, Fachexperten etc.	25'173.85		20'000.00		14'899.55	
3134.00	Sachversicherungsprämien	1'151.30		1'000.00		1'155.80	
3143.01	Unterhalt übrige Tiefbauten (nicht werterhaltend Kanalisation)	51'751.90		90'000.00		30'521.50	
3143.03	Unterhalt übrige Tiefbauten (warterhaltend Kanalisation)	130'328.70		160'000.00		6'219.81	
3181.05	Forderungsverluste Debitoren	6'072.90				34.05	
3199.00	Übriger Betriebsaufwand			500.00			
3300.30	Planmässige Abschreibungen Tiefbauten VV	13'274.90		35'800.00		11'749.55	
3300.90	Planmässige Abschreibungen übrige Sachanlagen VV			20'500.00			
3510.10	Einlagen in Spezialfinanzierungen EK - Werterhalt	420'800.00		419'000.00		448'100.00	
3510.50	Einlagen in Spezialfinanzierungen EK - Anschlussgebühren	38'200.00		40'000.00		10'900.00	
3612.00	Interne Verrechnung von Dienstleistungen (SF)	40'100.00		99'400.00		26'400.00	
3632.00	Beiträge an Gemeinden und Gemeindeverbände	354'447.85		375'000.00		356'780.35	
3632.05	Beiträge an Zweckverband Abwasserregion Solothurn-Emme ZASE	8'874.65		8'500.00		8'480.85	
3637.02	Rückerstattungen aus Vereinbarungen	18'079.15		20'000.00		18'888.75	

12.2 Erfolgsrechnung nach Funktionen

		Rechnung 2025		Budget 2025		Rechnung 2024	
		Aufwand	Ertrag	Aufwand	Ertrag	Aufwand	Ertrag
4240.00	Benützungsgebühren und Dienstleistungen		840'045.20		850'000.00		843'767.75
4240.50	Anschlussgebühren		38'200.00		40'000.00		10'900.00
4409.01	Verrechnete Zinsen und Zinsaufwand (SF)		6'937.50		3'000.00		6'661.45
4510.02	Entnahme aus Spezialfinanzierung - Werterhalt		143'603.60		216'300.00		17'969.40
9011.00	Aufwandüberschuss; Entnahme aus Spezialfinanzierung		96'281.25		201'400.00		67'965.16
73	Abfall	695'343.97	695'343.97	690'700.00	690'700.00	705'922.35	705'922.35
730	Abfall	695'343.97	695'343.97	690'700.00	690'700.00	705'922.35	705'922.35
7301	Abfall [Gemeindebetrieb]	695'343.97	695'343.97	690'700.00	690'700.00	705'922.35	705'922.35
3102.00	Drucksachen, Publikationen	6'546.10		5'000.00		3'150.25	
3111.02	Anschaffung Container	3'836.50		7'000.00		4'393.95	
3111.03	Anschaffung Abfallhaie	176.00		7'000.00		3'568.50	
3130.02	Porti, Post- und Bankspesen	3'557.05		3'300.00		3'653.30	
3130.04	Abfuhrkosten Haushalte	247'864.55		242'500.00		240'503.75	
3130.05	Abfuhrkosten Grüngut	218'090.80		202'500.00		219'608.10	
3130.06	Abfuhrkosten übrige Sammlungen	121'810.90		120'000.00		125'064.25	
3130.34	Entsorgung Tierkörpersammelstelle	2'609.45					
3181.05	Forderungsverluste Debitoren	11'272.95				4'667.85	
3199.00	Übriger Betriebsaufwand	114.67					
3300.30	Planmässige Abschreibungen Tiefbauten VV	2'965.00		2'900.00		2'966.00	
3612.00	Interne Verrechnung von Dienstleistungen (SF)	76'500.00		81'500.00		83'100.00	
3702.00	Anteil Kehrichtgebühren Rumendingen			16'500.00		15'246.40	
4240.01	Kehrichtgebühren		517'157.25		510'000.00		512'401.18
4240.02	Gebühren Grüngut		126'831.15		130'000.00		126'782.20
4250.05	Verwertung Altpapier		14'050.81		18'000.00		13'374.43
4250.06	Verwertung Altglas		11'622.00		16'000.00		14'365.45
4260.00	Rückerstattungen Dritter		2'609.55				258.10
4409.01	Verrechnete Zinsen und Zinsaufwand (SF)		259.25		200.00		273.55
4707.00	Anteil Kehrichtgebühren Rumendingen				16'500.00		15'246.40
9010.00	Ertragsüberschuss; Einlage in Spezialfinanzierung			2'500.00			
9011.00	Aufwandüberschuss; Entnahme aus Spezialfinanzierung		22'813.96				23'221.04
74	Verbauungen	131'982.00	10'993.00	112'600.00	18'000.00	155'653.45	12'779.45
	Nettoaufwand		120'989.00		94'600.00		142'874.00
741	Gewässerverbauungen	131'982.00	10'993.00	112'600.00	18'000.00	155'653.45	12'779.45
	Nettoaufwand		120'989.00		94'600.00		142'874.00

12.2 Erfolgsrechnung nach Funktionen

		Rechnung 2025		Budget 2025		Rechnung 2024	
		Aufwand	Ertrag	Aufwand	Ertrag	Aufwand	Ertrag
7410	Gewässerverbauungen	131'982.00	10'993.00	112'600.00	18'000.00	155'653.45	12'779.45
3142.00	Unterhalt Wasserbau	14'739.45		30'000.00		25'464.95	
3142.01	Unterhalt Sandfang Oesch	2'052.55		15'000.00		28'068.80	
3169.00	Übrige Mieten und Benützungskosten	420.00		500.00		549.70	
3632.00	Beiträge an Gemeinden und Gemeindeverbände	21'510.00		22'000.00		21'510.00	
3636.00	Beiträge an private Organisationen ohne Erwerbszweck	60.00		100.00		60.00	
3910.00	Interne Verrechnung von Dienstleistungen	93'200.00		45'000.00		80'000.00	
4260.00	Rückerstattungen Dritter		1'000.00		1'000.00		1'000.00
4631.00	Beiträge vom Kanton		9'993.00		9'000.00		11'779.45
4632.00	Beiträge von Gemeinden und Gemeindeverbänden				8'000.00		
75	Arten- und Landschaftsschutz	3'500.00		3'500.00		3'500.00	
	Nettoaufwand		3'500.00		3'500.00		3'500.00
750	Arten- und Landschaftsschutz	3'500.00		3'500.00		3'500.00	
	Nettoaufwand		3'500.00		3'500.00		3'500.00
7500	Arten- und Landschaftsschutz	3'500.00		3'500.00		3'500.00	
3636.00	Beiträge an private Organisationen ohne Erwerbszweck	500.00		500.00		500.00	
3636.11	Pflegebeitrag Arbeitsgruppe Landschaft	3'000.00		3'000.00		3'000.00	
76	Bekämpfung von Umweltverschmutzung	2'979.50		3'000.00		2'972.00	
	Nettoaufwand		2'979.50		3'000.00		2'972.00
769	Bekämpfung von Umweltverschmutzung	2'979.50		3'000.00		2'972.00	
	Nettoaufwand		2'979.50		3'000.00		2'972.00
7690	Bekämpfung von Umweltverschmutzung	2'979.50		3'000.00		2'972.00	
3634.00	Beitrag an Regionalkonferenz	2'979.50		3'000.00		2'972.00	
77	Übriger Umweltschutz	155'599.65	1'180.00	180'000.00		171'617.75	980.00
	Nettoaufwand		154'419.65		180'000.00		170'637.75
771	Friedhof und Bestattung	144'863.50	1'180.00	156'500.00		161'291.90	980.00
	Nettoaufwand		143'683.50		156'500.00		160'311.90
7710	Friedhof und Bestattung allgemein	12'014.45	1'180.00	4'000.00		7'995.50	980.00
3130.00	Dienstleistungen Dritter	12'014.45		4'000.00		7'995.50	
4260.00	Rückerstattungen Dritter		1'180.00				980.00

12.2 Erfolgsrechnung nach Funktionen

		Rechnung 2025		Budget 2025		Rechnung 2024	
		Aufwand	Ertrag	Aufwand	Ertrag	Aufwand	Ertrag
7716	Regionale Friedhoforganisation	132'849.05		152'500.00		153'296.40	
3632.00	Beiträge an Gemeinden und Gemeindeverbände	132'849.05		152'500.00		153'296.40	
779	Umweltschutz	10'736.15		23'500.00		10'325.85	
	Nettoaufwand		10'736.15		23'500.00		10'325.85
7791	Öffentliche Toilettenanlagen	5'656.65		17'500.00		5'932.65	
3101.00	Betriebs- und Verbrauchsmaterial			500.00			
3130.00	Dienstleistungen Dritter	3'294.50		4'000.00		3'532.65	
3144.00	Unterhalt Hochbauten	162.15		3'000.00			
3910.00	Interne Verrechnung von Dienstleistungen	2'200.00		10'000.00		2'400.00	
7792	Hundetoiletten	5'079.50		6'000.00		4'393.20	
3101.00	Betriebs- und Verbrauchsmaterial	3'665.65		4'000.00		4'393.20	
3149.00	Unterhalt übrige Sachanlagen	1'413.85		2'000.00			
79	Raumordnung	80'909.30		72'850.00		70'874.10	
	Nettoaufwand		80'909.30		72'850.00		70'874.10
790	Raumordnung	80'909.30		72'850.00		70'874.10	
	Nettoaufwand		80'909.30		72'850.00		70'874.10
7900	Raumordnung allgemein	55'285.60		48'850.00		45'314.90	
3000.00	Löhne, Tag- und Sitzungsgelder an Behörden und Kommissionen	2'900.00		5'000.00		2'810.00	
3050.00	AG-Beiträge AHV, IV, EO, ALV, Verwaltungskosten	59.35		100.00		43.95	
3053.00	AG-Beiträge an Unfallversicherungen	4.60				5.70	
3054.00	AG-Beiträge an Familienausgleichskasse	13.80		50.00		10.25	
3055.00	AG-Beiträge an Krankentaggeldversicherungen	1.10				1.25	
3102.00	Drucksachen, Publikationen	386.45		1'000.00		511.65	
3130.28	Unterhalt RegioGIS	3'761.85		4'500.00		3'761.90	
3130.31	Leitungskataster, Strassenzustandskataster	432.40		500.00		432.40	
3132.00	Honorare externe Berater, Gutachter, Fachexperten etc.	29'026.05		10'000.00		19'027.40	
3170.01	Reisekosten und Spesen Behörden und Kommissionen	750.00		700.00		760.40	
3320.90	Planmässige Abschreibungen übrige immaterielle Anlagen	17'950.00		27'000.00		17'950.00	
7907	Regionalkonferenzen	25'623.70		24'000.00		25'559.20	
3634.00	Beitrag an Regionalkonferenz	25'623.70		24'000.00		25'559.20	
8	Volkswirtschaft	80'323.30	925'813.15	89'450.00	940'000.00	103'659.35	946'167.45

12.2 Erfolgsrechnung nach Funktionen

		Rechnung 2025		Budget 2025		Rechnung 2024	
		Aufwand	Ertrag	Aufwand	Ertrag	Aufwand	Ertrag
	Nettoertrag	845'489.85		850'550.00		842'508.10	
81	Landwirtschaft	4'440.50		6'250.00		5'143.15	
	Nettoaufwand		4'440.50		6'250.00		5'143.15
812	Strukturverbesserungen	1'000.00		1'000.00		1'000.00	
	Nettoaufwand		1'000.00		1'000.00		1'000.00
8120	Strukturverbesserungen	1'000.00		1'000.00		1'000.00	
3636.12	Beitrag an Flurgenossenschaft Kirchberg-Bütikofen	1'000.00		1'000.00		1'000.00	
814	Produktionsverbesserungen Pflanzen	3'440.50		5'250.00		4'143.15	
	Nettoaufwand		3'440.50		5'250.00		4'143.15
8140	Landw.Produktionsverbesserungen Pflanzen	3'440.50		5'250.00		4'143.15	
3010.00	Löhne Verwaltungs- und Betriebspersonal	3'186.70		3'000.00		2'835.00	
3050.00	AG-Beiträge AHV, IV, EO, ALV, Verwaltungskosten	206.00		200.00		183.25	
3054.00	AG-Beiträge an Familienausgleichskasse	47.80		50.00		42.55	
3101.00	Betriebs- und Verbrauchsmaterial			200.00		150.00	
3170.00	Reisekosten und Spesen			300.00		21.00	
3199.00	Übriger Betriebsaufwand			1'500.00		911.35	
82	Forstwirtschaft	57'174.75	24'086.10	61'600.00	20'000.00	75'565.00	33'055.15
	Nettoaufwand		33'088.65		41'600.00		42'509.85
820	Forstwirtschaft	57'174.75	24'086.10	61'600.00	20'000.00	75'565.00	33'055.15
	Nettoaufwand		33'088.65		41'600.00		42'509.85
8200	Forstwirtschaft	57'174.75	24'086.10	61'600.00	20'000.00	75'565.00	33'055.15
3102.00	Drucksachen, Publikationen			500.00		223.10	
3130.15	Waldarbeiten via Gemeinde	17'998.65		30'000.00		37'978.85	
3300.10	Planmässige Abschreibungen Strassen / Verkehrswege VV	1'275.05		1'300.00			
3636.00	Beiträge an private Organisationen ohne Erwerbszweck	718.00		700.00		580.00	
3636.07	Beiträge Waldbesitzervereinigung	20'083.05		20'100.00		20'083.05	
3910.00	Interne Verrechnung von Dienstleistungen	17'100.00		9'000.00		16'700.00	
4250.03	Nutzholzverkäufe		5'372.10		10'000.00		12'671.00
4250.04	Brennholzverkäufe		18'606.00		10'000.00		17'424.15
4631.00	Beiträge vom Kanton		108.00				2'960.00
84	Tourismus	18'708.05		21'600.00		22'951.20	

12.2 Erfolgsrechnung nach Funktionen

		Rechnung 2025		Budget 2025		Rechnung 2024	
		Aufwand	Ertrag	Aufwand	Ertrag	Aufwand	Ertrag
	Nettoaufwand		18'708.05		21'600.00		22'951.20
840	Tourismus	18'708.05		21'600.00		22'951.20	
	Nettoaufwand		18'708.05		21'600.00		22'951.20
8400	Tourismus	18'708.05		21'600.00		22'951.20	
3634.00	Beitrag an Regionalkonferenz	13'708.05		12'600.00		13'671.20	
3636.08	Beitrag an Verkehrs- und Verschönerungsverein	5'000.00		9'000.00		9'280.00	
87	Brennstoffe und Energie		901'727.05		920'000.00		913'112.30
	Nettoertrag	901'727.05		920'000.00		913'112.30	
871	Elektrizität		901'727.05		920'000.00		913'112.30
	Nettoertrag	901'727.05		920'000.00		913'112.30	
8710	Elektrizität allgemein		901'727.05		920'000.00		913'112.30
4120.00	Konzessionsabgabe EnerCom AG		281'765.05		300'000.00		290'011.90
4120.01	Abgabe Localnet AG für Versorgungsgebiet Wangele, Gyrisberg, Eyzälg, Wiesenweg		14'962.00		15'000.00		14'944.20
4309.00	Übriger betrieblicher Ertrag						3'156.20
4463.01	Beteiligungsertrag EnerCom AG		210'000.00		210'000.00		210'000.00
4898.00	Entnahmen aus Spezialfinanzierung Übertragung Verwaltungsvermögen		395'000.00		395'000.00		395'000.00
9	Finanzen und Steuern	3'153'658.35	19'851'556.00	2'421'200.00	19'489'700.00	4'063'999.78	19'376'423.20
	Nettoertrag	16'697'897.65		17'068'500.00		15'312'423.42	
91	Steuern	79'466.45	18'896'653.45	142'000.00	17'950'100.00	201'573.10	18'716'648.10
	Nettoertrag	18'817'187.00		17'808'100.00		18'515'075.00	
910	Steuern	79'466.45	18'896'653.45	142'000.00	17'950'100.00	201'573.10	18'716'648.10
	Nettoertrag	18'817'187.00		17'808'100.00		18'515'075.00	
9100	Allgemeine Gemeindesteuern	72'586.30	16'175'098.30	135'000.00	15'440'100.00	193'090.75	15'960'153.40
3180.01	Wertberichtigung gefährdete Steuerguthaben	-42'000.00		5'000.00		79'000.00	
3181.01	Forderungsverluste allgemeine Gemeindesteuern	114'586.30		130'000.00		114'090.75	
4000.00	Einkommenssteuern		12'013'530.45		11'835'000.00		12'095'120.80
4000.20	Nachsteuern und Bussen		2'605.80		15'000.00		10'126.75
4000.40	Aktive Steuerauscheidungen Einkommen		376'060.45		410'000.00		410'505.70
4000.50	Passive Steuerauscheidungen Einkommen		-534'994.05		-400'000.00		-504'543.35

12.2 Erfolgsrechnung nach Funktionen

		Rechnung 2025		Budget 2025		Rechnung 2024	
		Aufwand	Ertrag	Aufwand	Ertrag	Aufwand	Ertrag
4000.60	Pauschale Steueranrechnung natürliche Personen		-6'942.80		-6'000.00		-6'944.60
4001.00	Vermögenssteuern		1'625'315.70		1'370'000.00		1'493'306.90
4001.40	Aktive Steuerauscheidungen Vermögen		122'685.20		100'000.00		123'468.10
4001.50	Passive Steuerauscheidungen Vermögen		-141'503.45		-95'000.00		-120'116.35
4002.00	Quellensteuern		352'877.20		200'000.00		251'730.45
4002.10	Quellensteuern aus BGSA		4'816.40		4'000.00		4'463.85
4010.00	Gewinnsteuern		1'917'474.80		1'814'100.00		1'845'122.90
4010.40	Aktive Steuerauscheidungen Gewinnsteuern		517'012.60		200'000.00		346'819.30
4010.50	Passive Steuerauscheidungen Gewinnsteuern		-118'108.05		-50'000.00		-47'844.85
4011.00	Kapitalsteuern		8'838.85		10'000.00		11'356.00
4011.40	Aktive Steuerauscheidungen Kapitalsteuern		11'875.55		5'000.00		1'399.80
4011.50	Passive Steuerauscheidungen Kapitalsteuern		-469.10		-2'000.00		-415.20
4029.00	Eingang abgeschriebene Steuern		24'022.75		30'000.00		46'597.20
9101	Sondersteuern	5'899.40	944'074.35	7'000.00	800'000.00	8'010.25	972'889.40
3181.02	Forderungsverluste Sondersteuern	5'899.40		7'000.00		8'010.25	
4002.10	Quellensteuern aus BGSA		123.95				4'955.00
4022.00	Grundstückgewinnsteuern		457'102.60		270'000.00		441'878.90
4022.10	Sonderveranlagungen		486'353.60		530'000.00		524'387.00
4029.00	Eingang abgeschriebene Steuern		494.20				1'668.50
9102	Liegenschaftssteuern	80.75	1'758'640.80		1'690'000.00	412.10	1'765'005.30
3181.03	Forderungsverluste Liegenschaftssteuern	80.75				412.10	
4021.00	Liegenschaftssteuern		1'758'640.80		1'690'000.00		1'765'005.30
9103	Hundetaxe	900.00	18'840.00		20'000.00	60.00	18'600.00
3181.05	Forderungsverluste Debitoren	900.00				60.00	
4033.00	Hundetaxe		18'840.00		20'000.00		18'600.00
93	Finanz- und Lastenausgleich	1'084'998.75	205'576.00	1'142'000.00	77'500.00	1'094'960.00	80'517.00
	Nettoaufwand		879'422.75		1'064'500.00		1'014'443.00
930	Finanz- und Lastenausgleich	1'084'998.75	205'576.00	1'142'000.00	77'500.00	1'094'960.00	80'517.00
	Nettoaufwand		879'422.75		1'064'500.00		1'014'443.00
9300	Finanz- und Lastenausgleich	1'084'998.75	205'576.00	1'142'000.00	77'500.00	1'094'960.00	80'517.00
3621.60	Lastenausgleich Neue Aufgabenteilung	1'084'998.75		1'092'000.00		1'094'960.00	
3622.70	Finanzausgleich Disparitätenabbau			50'000.00			
4612.01	Interne Verrechnung von Dienstleistungen (SF)		2'500.00		2'500.00		2'500.00
4621.61	Soziodemografischer Zuschuss		77'678.00		75'000.00		76'572.00

12.2 Erfolgsrechnung nach Funktionen

		Rechnung 2025		Budget 2025		Rechnung 2024	
		Aufwand	Ertrag	Aufwand	Ertrag	Aufwand	Ertrag
4622.70	Zuschuss Disparitätenabbau		125'398.00				1'445.00
95	Ertragsanteile, übrige		274'653.50		140'000.00		156'470.45
	Nettoertrag	274'653.50		140'000.00		156'470.45	
950	Ertragsanteile, übrige		274'653.50		140'000.00		156'470.45
	Nettoertrag	274'653.50		140'000.00		156'470.45	
9500	Ertragsanteile, übrige		274'653.50		140'000.00		156'470.45
4024.00	Erbschafts- und Schenkungssteuern		151'711.20		30'000.00		59'768.70
4600.00	Ertragsanteile an Direkter Bundessteuer		122'942.30		110'000.00		96'701.75
96	Vermögens- und Schuldenverwaltung	379'447.23	268'093.85	440'200.00	208'600.00	204'854.47	212'225.70
	Nettoaufwand		111'353.38		231'600.00		
	Nettoertrag					7'371.23	
961	Zinsen	262'214.28	121'021.30	243'400.00	93'100.00	103'635.02	90'029.35
	Nettoaufwand		141'192.98		150'300.00		13'605.67
9610	Zinsen	262'214.28	121'021.30	243'400.00	93'100.00	103'635.02	90'029.35
3181.04	Abschreibungen Verzugszinsen Steuern	3'886.20		4'000.00		3'368.50	
3401.00	Verzinsung kurzfristige Finanzverbindlichkeiten	23'383.83		29'600.00		27'146.15	
3406.00	Verzinsung langfristige Finanzverbindlichkeiten	204'161.50		193'400.00		49'354.12	
3409.00	Zinsen auf Sonderrechnungen	262.90				260.50	
3409.01	Verrechnete Zinsen und Zinsaufwand (SF)	10'938.35		6'400.00		10'794.70	
3499.00	Vergütungszinsen Steuern	19'581.50		10'000.00		12'711.05	
4400.00	Zinsen flüssige Mittel				200.00		249.46
4401.01	Verzugszinsen		754.25				316.09
4401.02	Verzugszinsen Steuern		87'724.00		65'000.00		61'507.80
4402.00	Zinsen kurzfristige Finanzanlagen		5'688.05		100.00		1'030.00
4940.00	Interne Verrechnung von Zinsen		26'855.00		27'800.00		26'926.00
963	Liegenschaften des Finanzvermögens	165'711.00	145'390.00	184'800.00	114'000.00	114'876.70	118'419.35
	Nettoaufwand		20'321.00		70'800.00		
	Nettoertrag					3'542.65	
9630	Liegenschaften des Finanzvermögens	165'711.00	145'390.00	184'800.00	114'000.00	114'876.70	118'419.35
3111.00	Maschinen, Geräte und Fahrzeuge	8'790.65		5'000.00		4'689.20	
3120.00	Ver- und Entsorgung	45'506.10		45'000.00		40'348.85	
3134.00	Sachversicherungsprämien	2'806.45		5'000.00		4'996.30	

12.2 Erfolgsrechnung nach Funktionen

		Rechnung 2025		Budget 2025		Rechnung 2024	
		Aufwand	Ertrag	Aufwand	Ertrag	Aufwand	Ertrag
3430.00	Baulicher Unterhalt Liegenschaften FV	71'022.20		85'000.00		31'949.00	
3431.00	Nicht baulicher Unterhalt Liegenschaften FV	1'263.00		5'000.00		907.40	
3439.00	Übriger Liegenschaftsaufwand FV	13'812.60		15'000.00		9'475.95	
3910.00	Interne Verrechnung von Dienstleistungen	3'000.00		5'000.00		3'000.00	
3940.00	Interne Verrechnung von Zinsen	19'510.00		19'800.00		19'510.00	
4309.00	Übriger betrieblicher Ertrag		37'570.00				
4430.00	Pacht- und Mietzinse Liegenschaften FV		95'340.00		94'000.00		90'040.00
4439.00	Übriger Liegenschaftsertrag FV (Nebenkosten)		12'480.00		20'000.00		12'379.35
4443.00	Marktwertanpassungen Liegenschaften						16'000.00
969	Finanzvermögen	-48'478.05	1'682.55	12'000.00	1'500.00	-13'657.25	3'777.00
	Nettoaufwand				10'500.00		
	Nettoertrag	50'160.60				17'434.25	
9690	Finanzvermögen	-48'478.05	1'682.55	12'000.00	1'500.00	-13'657.25	3'777.00
3180.00	Wertberichtigungen auf Forderungen	-35'000.00		12'000.00		-19'000.00	
3440.00	Wertberichtigungen Finanzanlagen FV	-13'478.05				5'342.75	
4290.00	Übrige Entgelte (wiedereingebrachte Forderungsverluste)		1'682.55		1'500.00		721.30
4290.02	Übrige Entgelte						3'055.70
97	Rückverteilungen				3'500.00		3'982.95
	Nettoertrag			3'500.00		3'982.95	
971	Rückverteilungen aus CO2-Abgabe				3'500.00		3'982.95
	Nettoertrag			3'500.00		3'982.95	
9710	Rückverteilung aus CO2-Abgabe				3'500.00		3'982.95
4699.10	Rückvergütung CO2-Abgabe				3'500.00		3'982.95
99	Nicht aufgeteilte Posten	1'609'745.92	206'579.20	697'000.00	1'110'000.00	2'562'612.21	206'579.00
	Nettoaufwand		1'403'166.72				2'356'033.21
	Nettoertrag			413'000.00			
990	Nicht aufgeteilte Posten	1'609'745.92		697'000.00	305'000.00	2'562'612.21	
	Nettoaufwand		1'609'745.92		392'000.00		2'562'612.21
9900	Nicht aufgeteilte Posten, Art. 84 GV	13'109.92				5'976.21	
3894.00	Einlagen in finanzpolitische Reserven	13'109.92				5'976.21	
9901	Abschreibung bestehendes Verwaltungsvermögen	696'636.00		697'000.00		696'636.00	

12.2 Erfolgsrechnung nach Funktionen

		Rechnung 2025		Budget 2025		Rechnung 2024	
		Aufwand	Ertrag	Aufwand	Ertrag	Aufwand	Ertrag
3300.91	Planmässige Abschreibungen bestehendes Verwaltungsvermögen	696'636.00		697'000.00		696'636.00	
9902	Einlagen in / Entnahmen aus Spezialfinanzierung Vorfinanzierung Verwaltungsvermögen	900'000.00			305'000.00	1'860'000.00	
3893.00	Einlagen in Vorfinanzierungen des EK	900'000.00				1'860'000.00	
4893.00	Entnahmen aus Vorfinanzierungen des EK				305'000.00		
995	Neutrale Aufwendungen und Erträge		206'579.20		206'500.00		206'579.00
	Nettoertrag	206'579.20		206'500.00		206'579.00	
9950	Neutrale Aufwendungen und Erträge		206'579.20		206'500.00		206'579.00
4896.00	Entnahmen aus Neubewertungsreserven		206'579.20		206'500.00		206'579.00
999	Abschluss				598'500.00		
	Nettoertrag			598'500.00			
9990	Abschluss				598'500.00		
9001.00	Aufwandüberschuss				598'500.00		

Erfolgsrechnung

		Rechnung 2025		Budget 2025		Rechnung 2024	
		Aufwand	Ertrag	Aufwand	Ertrag	Aufwand	Ertrag
	Erfolgsrechnung	42'212'757.68	42'212'757.68	42'265'900.00	42'265'900.00	40'493'934.30	40'493'934.30
3	Aufwand	42'194'189.27		42'263'400.00		40'344'328.99	
30	Personalaufwand	8'193'086.05		8'568'380.00		7'372'346.45	
300	Behörden und Kommissionen	238'083.40		252'880.00		228'746.00	
3000	Löhne, Tag- und Sitzungsgelder an Behörden und Kom..	238'083.40		252'880.00		228'746.00	
3000.00	Löhne, Tag- und Sitzungsgelder an Behörden und Kommis..	238'083.40		252'880.00		228'746.00	
301	Löhne des Verwaltungs- und Betriebspersonals	6'705'685.55		6'932'600.00		6'075'183.90	
3010	Löhne des Verwaltungs- und Betriebspersonals	6'705'685.55		6'932'600.00		6'075'183.90	
3010.00	Löhne Verwaltungs- und Betriebspersonal	6'607'985.30		6'787'300.00		6'004'622.70	
3010.01	Sold ordentliche Übungen Feuerwehr	89'910.00		90'000.00		97'685.00	
3010.02	Pikettenschädigungen Feuerwehr	400.00		500.00		250.00	
3010.03	Ernstfallentschädigungen Feuerwehr	60'187.50		65'000.00		38'310.00	
3010.04	Entschädigungen Einsätze First Responder			4'800.00		680.00	
3010.09	Vers.-Taggelder, Mutterschaftsentschädigungen (Aufwand..	-52'797.25		-15'000.00		-66'363.80	
303	Temporäre Arbeitskräfte	21'671.00		31'500.00			
3030	Temporäre Arbeitskräfte	21'671.00		31'500.00			
3030.01	Temporäre Arbeitskräfte (Zivildienstleistende)	21'671.00		31'500.00			
305	Arbeitgeberbeiträge	1'033'672.35		1'097'050.00		929'104.45	
3050	AG-Beitr.AHV,IV,EO,ALV,Verwaltungskosten	428'200.65		450'650.00		384'880.10	
3050.00	AG-Beiträge AHV, IV, EO, ALV, Verwaltungskosten	428'200.65		450'650.00		384'880.10	
3052	AG-Beiträge an Pensionskassen	451'287.15		473'650.00		404'936.90	
3052.00	AG-Beiträge an Pensionskasse	451'287.15		473'650.00		404'936.90	
3053	AG-Beiträge an Unfallversicherungen	38'097.05		46'850.00		38'395.50	
3053.00	AG-Beiträge an Unfallversicherungen	38'097.05		46'850.00		38'395.50	
3054	AG-Beiträge an Familienausgleichskasse	103'027.70		111'550.00		89'831.85	
3054.00	AG-Beiträge an Familienausgleichskasse	103'027.70		111'550.00		89'831.85	

Erfolgsrechnung

		Rechnung 2025		Budget 2025		Rechnung 2024	
		Aufwand	Ertrag	Aufwand	Ertrag	Aufwand	Ertrag
3055	AG-Beiträge an Krankentaggeldvers.	13'059.80		14'350.00		11'060.10	
3055.00	AG-Beiträge an Krankentaggeldversicherungen	13'059.80		14'350.00		11'060.10	
309	Übriger Personalaufwand	193'973.75		254'350.00		139'312.10	
3090	Aus- und Weiterbildung des Personals	150'083.35		184'850.00		89'847.50	
3090.00	Aus- und Weiterbildung Personal	144'353.35		176'350.00		89'667.50	
3090.01	Aus- und Weiterbildung Behörden & Kommissionen	5'730.00		8'500.00		180.00	
3091	Personalwerbung	10'326.15		20'500.00		16'539.25	
3091.00	Personalwerbung	10'326.15		20'500.00		16'539.25	
3099	Übriger Personalaufwand	33'564.25		49'000.00		32'925.35	
3099.00	Übriger Personalaufwand	33'564.25		49'000.00		32'925.35	
31	Sach- und übriger Betriebsaufwand	5'080'941.03		5'523'680.00		5'101'348.06	
310	Material- und Warenaufwand	520'656.69		603'600.00		580'980.15	
3100	Büromaterial	30'145.29		32'750.00		24'417.90	
3100.00	Büromaterial	30'145.29		32'750.00		24'417.90	
3101	Betriebs-, Verbrauchsmaterial	205'774.40		239'500.00		226'735.45	
3101.00	Betriebs- und Verbrauchsmaterial	115'926.45		149'000.00		132'689.50	
3101.01	Treibstoffe	58'955.90		55'500.00		49'165.95	
3101.02	Strassensignale, Gebäudenummern, Markierungen	11'044.25		20'000.00		28'073.55	
3101.03	Chemikalien Wasseraufbereitung	19'847.80		15'000.00		16'806.45	
3102	Drucksachen, Publikationen	39'346.45		52'250.00		65'180.35	
3102.00	Drucksachen, Publikationen	18'912.65		30'250.00		42'612.50	
3102.01	Broschüre 3422	19'603.80		21'000.00		21'817.85	
3102.02	Elternbriefe Pro Juventute	830.00		1'000.00		750.00	
3104	Lehrmittel	133'415.60		140'000.00		133'315.00	
3104.00	Lehrmittel	125'521.80		132'000.00		125'383.15	
3104.01	Anschaffung von Büchern	7'893.80		8'000.00		7'931.85	
3105	Lebensmittel	110'458.20		131'000.00		130'469.00	
3105.00	Lebensmittel	104'981.25		129'000.00		127'519.90	

Erfolgsrechnung

		Rechnung 2025		Budget 2025		Rechnung 2024	
		Aufwand	Ertrag	Aufwand	Ertrag	Aufwand	Ertrag
3105.01	Betrieb Cafeteria	5'476.95		2'000.00		2'949.10	
3109	Übriger Material- und Warenaufwand	1'516.75		8'100.00		862.45	
3109.00	Übriger Material- und Warenaufwand	1'516.75		8'100.00		862.45	
311	Nicht aktivierbare Anlagen	423'580.95		472'400.00		514'659.95	
3110	Büromöbel und Geräte	60'758.00		72'800.00		47'058.70	
3110.00	Büromöbel und Geräte	60'758.00		72'800.00		47'058.70	
3111	Maschinen, Geräte und Fahrzeuge	247'963.15		257'800.00		258'856.45	
3111.00	Maschinen, Geräte und Fahrzeuge	223'421.60		224'800.00		234'824.45	
3111.01	Anschaffung Sportmaterial	14'252.80		15'000.00		14'074.10	
3111.02	Anschaffung Container	3'836.50		7'000.00		4'393.95	
3111.03	Anschaffung Abfallhaie	176.00		7'000.00		3'568.50	
3111.04	Einrichtungen Fahrzeughalle, Kommando- und Funkraum	6'276.25		2'000.00		597.85	
3116.00	Medizinische Geräte			2'000.00		1'397.60	
3112	Kleider, Wäsche, Vorhänge	19'112.65		45'000.00		24'720.25	
3112.00	Anschaffung Dienstkleider	19'112.65		45'000.00		24'720.25	
3113	Hardware	75'017.65		72'500.00		122'881.65	
3113.00	Anschaffung Hardware	75'017.65		72'500.00		122'881.65	
3118	Immateriellen Anlagen	11'470.15		10'800.00		12'973.00	
3118.00	Anschaffung Software	11'470.15		10'800.00		12'973.00	
3119	Übrige nicht aktivierbare Anlagen	9'259.35		13'500.00		48'169.90	
3119.00	Anschaffung Dorfbeflaggung	3'395.00		3'500.00		497.25	
3119.03	Anschaffung Unterkunftseinrichtungen	2'534.85		8'000.00		1'099.20	
3119.07	Anschaffung Parkanlagen/Feuerstellen	3'329.50		2'000.00		14'161.35	
3119.08	Anschaffung Anschluss Wärmeverbund Schulhaus Bütikofen					32'412.10	
312	Ver- und Entsorgung Liegenschaften Verwaltungsverm..	562'694.74		531'100.00		569'462.30	
3120	Ver- und Entsorgung Liegenschaften Verwaltungsverm..	562'694.74		531'100.00		569'462.30	
3120.00	Ver- und Entsorgung	541'547.64		513'100.00		553'746.20	
3120.01	Strom öffentliche Beleuchtung	21'147.10		18'000.00		15'716.10	
313	Dienstleistungen und Honorare	1'511'414.65		1'532'090.00		1'457'972.07	

Erfolgsrechnung

		Rechnung 2025		Budget 2025		Rechnung 2024	
		Aufwand	Ertrag	Aufwand	Ertrag	Aufwand	Ertrag
3130	Dienstleistungen Dritter	1'010'220.90		1'047'990.00		1'045'311.57	
3130.00	Dienstleistungen Dritter	78'831.00		89'950.00		75'180.45	
3130.01	Telefonie, Internet und Kommunikation	57'480.15		65'440.00		50'932.77	
3130.02	Porti, Post- und Bankspesen	71'087.55		81'800.00		80'629.70	
3130.03	Betriebskosten	10'849.35		5'000.00		3'077.10	
3130.04	Abfuhrkosten Haushalte	247'864.55		242'500.00		240'503.75	
3130.05	Abfuhrkosten Grüngut	218'090.80		202'500.00		219'608.10	
3130.06	Abfuhrkosten übrige Sammlungen	121'810.90		120'000.00		125'064.25	
3130.07	Nachführung Vermessungswerk	24'845.90		7'000.00		6'591.90	
3130.08	Einbürgerungsgebühren Kanton und Bund	2'420.00		15'000.00		2'875.00	
3130.09	Staatsgebühren Fremdenpolizei	24'211.60		35'000.00		30'820.90	
3130.10	Sicherheitsdienst	12'884.80		10'000.00		8'431.80	
3130.11	Kosten eigene kulturelle Anlässe	1'042.00		6'500.00		3'562.95	
3130.14	Tageskarten Gemeinde	42'321.25		30'000.00		36'058.75	
3130.15	Waldarbeiten via Gemeinde	17'998.65		30'000.00		37'978.85	
3130.17	Staatsgebühren, Fachberichte und Bewilligungen Bauwesen	32'787.00		25'000.00		57'226.85	
3130.20	Gebühren Zivilstandsämter, Heimatscheine			4'000.00		834.70	
3130.21	Parkplatzkontrollen	9'270.40		10'000.00		9'452.20	
3130.22	Arzthonorare	17'109.10		28'000.00		23'916.85	
3130.24	Transportdienst Chilchoger	625.00		3'000.00		980.00	
3130.27	Allgemeine Rechtskosten	2'330.45		5'000.00		1'200.00	
3130.28	Unterhalt RegioGIS	3'761.85		4'500.00		3'761.90	
3130.30	ICT-Support	7'142.10		13'000.00		10'446.95	
3130.31	Leitungskataster, Strassenzustandskataster	432.40		500.00		432.40	
3130.33	Kommission für Altersfragen: Neues Altersleitbild			5'000.00		10'991.45	
3130.34	Entsorgung Tierkörpersammelstelle	2'609.45					
3130.50	Inkassokosten Kirchberg	659.45		1'700.00		864.55	
3130.51	Inkassokosten Bätterkinden			1'700.00			
3130.52	Inkassokosten Utzenstorf	954.00		3'800.00		3'476.05	
3130.53	Inkassokosten Wiler	188.60		200.00		295.20	
3130.54	Inkassokosten Zielebach	191.75		200.00			
3130.55	Inkassokosten Aefligen			200.00			
3130.56	Inkassokosten Kernenried			200.00			
3130.57	Inkassokosten Lyssach	-116.20		300.00		116.20	
3130.58	Inkassokosten Rüdtligen-Alchenflüh	537.05		700.00			
3130.59	Inkassokosten Rüti b. Lyssach			300.00			
3131	Planungen und Projektierungen Dritter			5'000.00			
3131.00	Planungen und Projektierungen Dritter			5'000.00			

Erfolgsrechnung

		Rechnung 2025		Budget 2025		Rechnung 2024	
		Aufwand	Ertrag	Aufwand	Ertrag	Aufwand	Ertrag
3132	Honor.ext.Berater,Gutachter,Fachexp.etc.	215'986.90		169'500.00		121'121.15	
3132.00	Honorare externe Berater, Gutachter, Fachexperten etc.	184'158.70		126'000.00		103'913.95	
3132.01	Arbeitssicherheit und Gesundheitsschutz am Arbeitsplatz	11'401.60		15'000.00		10'791.20	
3132.02	Feuerschau			3'500.00		6'416.00	
3132.03	Zustandserhebung öffentliche Strassen	20'426.60		25'000.00			
3133	Informatik-Nutzungsaufwand	159'281.90		173'400.00		162'795.15	
3133.00	Informatik-Nutzungsaufwand (Rechenzentrum)	159'281.90		173'400.00		162'795.15	
3134	Sachversicherungsprämien	102'431.45		112'600.00		105'991.95	
3134.00	Sachversicherungsprämien	102'431.45		112'600.00		105'991.95	
3137	Steuern und Abgaben	23'493.50		23'600.00		22'752.25	
3137.00	Steuern und Abgaben	460.00		1'000.00		460.00	
3137.01	Motorfahrzeugsteuern und Schwerverkehrsabgaben	23'033.50		22'600.00		22'292.25	
314	Baulicher Unterhalt und betrieblicher Unterhalt	1'085'959.40		1'298'200.00		969'688.00	
3140	Unterhalt an Grundstücken	58'416.95		95'000.00		23'360.65	
3140.00	Unterhalt an Grundstücken	58'416.95		95'000.00		23'360.65	
3141	Unterhalt Strassen/Verkehrswege	367'239.10		290'000.00		403'549.35	
3141.00	Unterhalt Strassen / Verkehrswege / Anlagen	221'470.60		160'000.00		258'328.10	
3141.01	Unterhalt öffentliche Beleuchtung	100'474.15		100'000.00		103'342.35	
3141.02	Schneeräumung, Winterdienst	10'126.95		15'000.00		17'834.25	
3141.03	Sagirain - Sicherheitskontrollen und Unterhalt	35'167.40		15'000.00		24'044.65	
3142	Unterhalt Wasserbau	16'792.00		45'000.00		53'533.75	
3142.00	Unterhalt Wasserbau	14'739.45		30'000.00		25'464.95	
3142.01	Unterhalt Sandfang Oesch	2'052.55		15'000.00		28'068.80	
3143	Unterhalt übrige Tiefbauten	235'175.40		315'000.00		102'836.20	
3143.00	Unterhalt übrige Tiefbauten (nicht werterhaltend Wasserleit..	53'094.80		45'000.00		55'604.35	
3143.01	Unterhalt übrige Tiefbauten (nicht werterhaltend Kanalisatio..	51'751.90		90'000.00		30'521.50	
3143.02	Unterhalt übrige Tiefbauten (werterhaltend Wasserleitungen)			20'000.00		10'490.54	
3143.03	Unterhalt übrige Tiefbauten (werterhaltend Kanalisation)	130'328.70		160'000.00		6'219.81	
3144	Unterhalt Hochbauten, Gebäude	405'951.10		550'200.00		386'408.05	
3144.00	Unterhalt Hochbauten	405'951.10		487'200.00		386'408.05	

Erfolgsrechnung

		Rechnung 2025		Budget 2025		Rechnung 2024	
		Aufwand	Ertrag	Aufwand	Ertrag	Aufwand	Ertrag
3144.04	Unterhalt Turnhallen Reinhardweg; Anteil Kirchberg			63'000.00			
3149	Unterhalt übrige Sachanlagen	2'384.85		3'000.00			
3149.00	Unterhalt übrige Sachanlagen	2'384.85		3'000.00			
315	Unterhalt Mobilien u. immaterielle Anlagen	467'219.50		462'420.00		407'416.80	
3150	Unterhalt Büromöbel und Geräte	32'298.75		37'500.00		24'490.10	
3150.00	Unterhalt Büromöbel und -geräte	32'298.75		37'500.00		24'490.10	
3151	Unterh.App.,Masch.,Geräte,Fahrz.,Werkz.	186'102.55		190'000.00		172'300.70	
3151.00	Unterhalt Apparate, Maschinen, Fahrzeuge und Geräte	186'102.55		190'000.00		172'300.70	
3153	Informatik-Unterhalt (Hardware)					2'825.35	
3153.00	Informatik-Unterhalt Hardware					2'825.35	
3158	Unterhalt immaterielle Anlagen	248'818.20		234'920.00		207'800.65	
3158.00	Informatik-Unterhalt Software	248'818.20		234'920.00		207'800.65	
316	Mieten, Leasing, Pachten, Benützungsgb.	196'005.20		195'770.00		189'201.05	
3160	Miete und Pacht Liegenschaften	166'615.15		168'080.00		166'631.10	
3160.00	Miete und Pacht Liegenschaften	86'952.00		87'080.00		86'441.95	
3160.01	Miete Parzelle 603 Industrie Neuhof, Militärparkplatz	75'000.00		75'000.00		75'000.00	
3160.02	Nebenkosten aus Miete und Pacht Liegenschaften	4'663.15		6'000.00		5'189.15	
3161	Mieten, Benützungskosten Anlagen	25'795.05		24'190.00		18'845.25	
3161.00	Mieten, Benützungskosten Anlagen	25'795.05		24'190.00		18'845.25	
3169	Übrige Mieten und Benützungskosten	3'595.00		3'500.00		3'724.70	
3169.00	Übrige Mieten und Benützungskosten	3'595.00		3'500.00		3'724.70	
317	Spesenentschädigungen	118'954.50		126'000.00		99'573.20	
3170	Reisekosten und Spesen	51'311.45		58'000.00		60'303.35	
3170.00	Reisekosten und Spesen	23'298.05		33'100.00		27'929.30	
3170.01	Reisekosten und Spesen Behörden und Kommissionen	28'013.40		24'400.00		32'346.05	
3170.02	Zustelldienste			500.00		28.00	
3171	Exkursionen, Schulreisen und Lager	67'643.05		68'000.00		39'269.85	

Erfolgsrechnung

		Rechnung 2025		Budget 2025		Rechnung 2024	
		Aufwand	Ertrag	Aufwand	Ertrag	Aufwand	Ertrag
3171.00	Exkursionen, Schulreisen und Lager, Prävention	67'643.05		68'000.00		39'269.85	
318	Wertberichtigungen auf Forderungen	81'430.80		168'000.00		215'641.70	
3180	Wertberichtigungen auf Forderungen	-77'000.00		17'000.00		60'000.00	
3180.00	Wertberichtigungen auf Forderungen	-35'000.00		12'000.00		-19'000.00	
3180.01	Wertberichtigung gefährdete Steuerguthaben	-42'000.00		5'000.00		79'000.00	
3181	Tatsächliche Forderungsverluste	158'430.80		151'000.00		155'641.70	
3181.00	Forderungsverluste Ersatzabgaben Feuerwehrdienstpflicht	9'571.90		10'000.00		6'307.05	
3181.01	Forderungsverluste allgemeine Gemeindesteuern	114'586.30		130'000.00		114'090.75	
3181.02	Forderungsverluste Sondersteuern	5'899.40		7'000.00		8'010.25	
3181.03	Forderungsverluste Liegenschaftssteuern	80.75				412.10	
3181.04	Abschreibungen Verzugszinsen Steuern	3'886.20		4'000.00		3'368.50	
3181.05	Forderungsverluste Debitoren	24'406.25				23'453.05	
319	Verschiedener Betriebsaufwand	113'024.60		134'100.00		96'752.84	
3192	Abgeltung von Rechten	8'400.00					
3192.00	Abgeltung von Rechten	8'400.00					
3199	Übriger Betriebsaufwand	104'624.60		134'100.00		96'752.84	
3199.00	Übriger Betriebsaufwand	49'987.35		69'600.00		50'493.44	
3199.01	Gemeinderatskredit	8'195.05		10'000.00		12'694.05	
3199.02	Sachaufwand Schnittersonntag	19'290.80		19'000.00		16'433.35	
3199.03	Überschussgeld an Landbesitzer	5'495.50		5'000.00		4'980.70	
3199.04	Beiträge Schulsport	5'654.00		5'500.00		5'748.00	
3199.05	Neuzuzügeranlass	4'938.10		5'000.00			
3199.06	Jungbürgerfeier	3'032.70		3'500.00		2'815.75	
3199.07	Sachaufwand Ernstfalleinsätze	4'896.90		6'000.00		3'020.40	
3199.08	Sachaufwand First Responder	2'607.15		5'000.00		67.15	
3199.10	Bücherstation Rehlipark	527.05		500.00		500.00	
3199.11	Verkehrsmassnahmen			5'000.00			
33	Abschreibungen Verwaltungsvermögen	1'845'439.45		1'983'300.00		1'552'820.75	
330	Sachanlagen VV	1'751'835.45		1'880'500.00		1'459'215.75	
3300	Planm.Abschreibungen Sachanlagen	1'751'835.45		1'880'500.00		1'459'215.75	
3300.10	Planmässige Abschreibungen Strassen / Verkehrswege VV	119'803.00		138'100.00		39'115.30	

Erfolgsrechnung

		Rechnung 2025		Budget 2025		Rechnung 2024	
		Aufwand	Ertrag	Aufwand	Ertrag	Aufwand	Ertrag
3300.30	Planmässige Abschreibungen Tiefbauten VV	41'391.75		71'700.00		36'179.65	
3300.40	Planmässige Abschreibungen Hochbauten VV	587'930.70		606'000.00		381'216.35	
3300.60	Planmässige Abschreibungen Mobilien VV	189'705.00		231'400.00		189'700.45	
3300.90	Planmässige Abschreibungen übrige Sachanlagen VV	21'917.00		42'500.00		21'916.00	
3300.91	Planmässige Abschreibungen bestehendes Verwaltungsve..	791'088.00		790'800.00		791'088.00	
332	Abschreibungen immaterielle Anlagen	93'604.00		102'800.00		93'605.00	
3320	Planm.Abschreibungen immat.Anlagen	93'604.00		102'800.00		93'605.00	
3320.00	Planmässige Abschreibungen Informatik VV	54'597.00		55'800.00		54'597.00	
3320.90	Planmässige Abschreibungen übrige immaterielle Anlagen	39'007.00		47'000.00		39'008.00	
34	Finanzaufwand	330'947.83		344'400.00		151'702.62	
340	Zinsaufwand	238'746.58		229'400.00		87'555.47	
3401	Verzinsung kurzfristige Finanzverbindlichkeiten	23'383.83		29'600.00		27'146.15	
3401.00	Verzinsung kurzfristige Finanzverbindlichkeiten	23'383.83		29'600.00		27'146.15	
3406	Verzinsung langfristige Finanzverbindlichkeiten	204'161.50		193'400.00		49'354.12	
3406.00	Verzinsung langfristige Finanzverbindlichkeiten	204'161.50		193'400.00		49'354.12	
3409	Übrige Passivzinsen	11'201.25		6'400.00		11'055.20	
3409.00	Zinsen auf Sonderrechnungen	262.90				260.50	
3409.01	Verrechnete Zinsen und Zinsaufwand (SF)	10'938.35		6'400.00		10'794.70	
341	Realisierte Kursverluste					3'761.00	
3411	Realisierte Verluste auf Sachanlagen FV					3'761.00	
3411.60	Realisierte Verluste auf Mobilien, Maschinen und Fahrzeug..					3'761.00	
343	Liegenschaftenaufwand Finanzvermögen	86'097.80		105'000.00		42'332.35	
3430	Baulicher Unterhalt Liegenschaften FV	71'022.20		85'000.00		31'949.00	
3430.00	Baulicher Unterhalt Liegenschaften FV	71'022.20		85'000.00		31'949.00	
3431	Nicht baul.Unterhalt Liegenschaften FV	1'263.00		5'000.00		907.40	
3431.00	Nicht baulicher Unterhalt Liegenschaften FV	1'263.00		5'000.00		907.40	
3439	Übriger Liegenschaftsaufwand FV	13'812.60		15'000.00		9'475.95	

Erfolgsrechnung

		Rechnung 2025		Budget 2025		Rechnung 2024	
		Aufwand	Ertrag	Aufwand	Ertrag	Aufwand	Ertrag
3439.00	Übriger Liegenschaftsaufwand FV	13'812.60		15'000.00		9'475.95	
344	Wertberichtigungen Anlagen FV	-13'478.05				5'342.75	
3440	Wertberichtigungen Finanzanlagen FV	-13'478.05				5'342.75	
3440.00	Wertberichtigungen Finanzanlagen FV	-13'478.05				5'342.75	
349	Verschiedener Finanzaufwand	19'581.50		10'000.00		12'711.05	
3499	Übriger Finanzaufwand	19'581.50		10'000.00		12'711.05	
3499.00	Vergütungszinsen Steuern	19'581.50		10'000.00		12'711.05	
35	Einlagen in Fonds und Spezialfinanzierungen	655'600.00		655'600.00		655'600.00	
351	Einlagen in Fonds u.Spez.fin.im EK	655'600.00		655'600.00		655'600.00	
3510	Einlagen in Spezialfinanzierungen EK	655'600.00		655'600.00		655'600.00	
3510.10	Einlagen in Spezialfinanzierungen EK - Werterhalt	538'994.00		555'600.00		609'708.00	
3510.50	Einlagen in Spezialfinanzierungen EK - Anschlussgebühren	116'606.00		100'000.00		45'892.00	
36	Transferaufwand	23'939'433.19		23'946'240.00		22'527'894.20	
361	Entschädigungen an Gemeinwesen	6'079'037.90		5'660'200.00		5'276'599.20	
3611	Entschädigungen an Kantone u. Konkordate	4'656'094.15		4'696'000.00		4'359'215.65	
3611.00	Entschädigungen an Kanton	4'608'201.85		4'648'000.00		4'311'650.25	
3611.01	Dienstleistungen Kantonspolizei (Ressourcenvertrag)	47'892.30		48'000.00		47'565.40	
3612	Entsch.an Gde. und Gde.verbände	1'422'943.75		964'200.00		917'383.55	
3612.00	Interne Verrechnung von Dienstleistungen (SF)	119'100.00		199'800.00		112'000.00	
3612.01	Entschädigungen an Gemeinden und Gemeindeverbände	1'302'143.75		762'700.00		803'683.55	
3612.02	Interne Verrechnung von Mieten und Benützungskosten (SF)	1'700.00		1'700.00		1'700.00	
362	Finanz- und Lastenausgleich	1'084'998.75		1'142'000.00		1'094'960.00	
3621	Finanz- und Lastenausgleich an Kanton	1'084'998.75		1'092'000.00		1'094'960.00	
3621.60	Lastenausgleich Neue Aufgabenteilung	1'084'998.75		1'092'000.00		1'094'960.00	
3622	Finanz-u.Lastenausgl.a.Gde.u.Gde.verbände			50'000.00			
3622.70	Finanzausgleich Disparitätenabbau			50'000.00			

Erfolgsrechnung

		Rechnung 2025		Budget 2025		Rechnung 2024	
		Aufwand	Ertrag	Aufwand	Ertrag	Aufwand	Ertrag
363	Beiträge an Gemeinwesen und Dritte	16'775'396.54		17'144'040.00		16'156'335.00	
3631	Beiträge an Kantone und Konkordate	2'181'363.30		2'290'500.00		2'196'106.75	
3631.00	Beiträge an Kantone und Konkordate	1'999'041.95		2'186'000.00		2'062'286.00	
3631.01	Schulkostenbeiträge GYM1 an Kanton	182'321.35		104'500.00		133'820.75	
3632	Beiträge an Gemeinden und Gde.verbände	3'423'803.90		3'790'200.00		3'279'080.50	
3632.00	Beiträge an Gemeinden und Gemeindeverbände	2'789'749.55		2'907'600.00		2'609'436.00	
3632.01	Gemeindeanteil nicht lastenausgleichsberechtigte Kosten ..	70'724.20		144'700.00		55'741.95	
3632.02	Beitrag Regionale Jugendarbeit	24'170.00		49'600.00		40'307.75	
3632.03	Infrastrukturbeitrag Schulliegenschaften Gemeindeverband	464'553.00		594'800.00		497'236.95	
3632.04	Betriebskosten Turnhallen Gemeindeverband	65'732.50		85'000.00		67'877.00	
3632.05	Beiträge an Zweckverband Abwasserregion Solothurn-Em..	8'874.65		8'500.00		8'480.85	
3634	Beiträge an öffentliche Unternehmungen	64'476.90		61'800.00		63'465.40	
3634.00	Beitrag an Regionalkonferenz	64'476.90		61'800.00		63'465.40	
3636	Beitr.an priv.Organisat.o.Erwerbszweck	678'918.05		698'940.00		670'689.55	
3636.00	Beiträge an private Organisationen ohne Erwerbszweck	113'645.40		138'980.00		121'513.55	
3636.01	Beiträge an politische Parteien	9'000.00		6'000.00		6'000.00	
3636.02	Beiträge an Musikschulen	117'820.80		120'000.00		95'840.95	
3636.03	Vereinsbeiträge	31'065.20		31'500.00		25'800.00	
3636.06	Beiträge an Spielgruppen	18'360.00		18'360.00		16'540.00	
3636.07	Beiträge Waldbesitzervereinigung	20'083.05		20'100.00		20'083.05	
3636.08	Beitrag an Verkehrs- und Verschönerungsverein	5'000.00		9'000.00		9'280.00	
3636.09	Beitrag an Seniorenforum	4'000.00		4'000.00		4'000.00	
3636.10	Beiträge an Projekt "Begleiteter Besuchstreff Region Emme"	2'000.00		2'000.00		2'000.00	
3636.11	Pflegebeitrag Arbeitsgruppe Landschaft	3'000.00		3'000.00		3'000.00	
3636.12	Beitrag an Flurgenossenschaft Kirchberg-Bütikofen	1'000.00		1'000.00		1'000.00	
3636.14	Sponsoringbeitrag Anlässe & Vereine	7'130.20		15'000.00		8'431.70	
3636.15	Infrastruktur-Beiträge an Sportvereine			10'000.00		5'000.00	
3636.16	Betreuungsgutscheine	346'813.40		320'000.00		352'200.30	
3637	Beiträge an private Haushalte	10'426'834.39		10'302'600.00		9'946'992.80	
3637.01	Altersehrung	1'361.60		1'800.00		1'565.80	
3637.02	Rückerstattungen aus Vereinbarungen	18'079.15		20'000.00		18'888.75	
3637.50	Bevorschussungen Kirchberg	97'360.00		147'100.00		124'597.00	
3637.51	Bevorschussungen Bätterkinden	60'636.00		41'800.00		66'442.00	
3637.52	Bevorschussungen Utzenstorf	93'059.00		151'300.00		104'641.00	

Erfolgsrechnung

		Rechnung 2025		Budget 2025		Rechnung 2024	
		Aufwand	Ertrag	Aufwand	Ertrag	Aufwand	Ertrag
3637.53	Bevorschussungen Wiler	19'428.00		10'600.00		17'260.00	
3637.54	Bevorschussungen Zielebach	11'984.00		18'600.00		16'968.00	
3637.55	Bevorschussungen Aefligen	19'360.00		31'400.00		26'572.00	
3637.56	Bevorschussungen Kernenried			3'300.00		6'309.00	
3637.57	Bevorschussungen Lyssach	3'120.00		6'200.00		4'335.00	
3637.58	Bevorschussungen Rüdtligen-Alchenflüh	54'943.00		68'100.00		68'613.00	
3637.59	Bevorschussungen Rüti b. Lyssach			300.00			
3637.60	Unterstützungen Kirchberg	3'316'161.51		3'062'700.00		3'111'314.52	
3637.61	Unterstützungen Bätterkinden	1'258'207.85		1'212'000.00		1'340'660.47	
3637.62	Unterstützungen Utzenstorf	1'836'772.88		1'720'300.00		1'625'083.15	
3637.63	Unterstützungen Wiler	505'416.10		367'600.00		408'246.46	
3637.64	Unterstützungen Zielebach	43'361.20		87'900.00		60'729.60	
3637.65	Unterstützungen Aefligen	467'581.40		417'600.00		333'318.45	
3637.66	Unterstützungen Kernenried			66'400.00		1'104.60	
3637.67	Unterstützungen Lyssach	630'793.65		658'100.00		610'862.26	
3637.68	Unterstützungen Rüdtligen-Alchenflüh	1'747'120.65		1'870'100.00		1'724'201.74	
3637.69	Wirtschaftliche Hilfe - Spezielle Kosten	9'782.55		47'900.00		17'958.10	
3637.70	Inkassohilfe Unterhaltsbeiträge Kirchberg	89'517.00		108'100.00		99'197.70	
3637.71	Inkassohilfe Unterhaltsbeiträge Bätterkinden	19'165.00		42'000.00		20'646.00	
3637.72	Inkassohilfe Unterhaltsbeiträge Utzenstorf	5'085.35		28'600.00		23'451.45	
3637.73	Inkassohilfe Unterhaltsbeiträge Wiler	6'977.00		7'000.00		9'480.00	
3637.74	Inkassohilfe Unterhaltsbeiträge Zielebach	5'864.00		5'200.00		3'957.50	
3637.75	Inkassohilfe Unterhaltsbeiträge Aefligen	14'712.35		300.00		7'758.00	
3637.76	Inkassohilfe Unterhaltsbeiträge Kernenried			300.00			
3637.77	Inkassohilfe Unterhaltsbeiträge Lyssach	5'800.00		13'100.00		7'273.00	
3637.78	Inkassohilfe Unterhaltsbeiträge Rüdtligen-Alchenflüh	25'056.00		15'300.00		21'755.00	
3637.79	Inkassohilfe Unterhaltsbeiträge Rüti b. Lyssach	24'296.00		25'600.00		26'320.00	
3637.80	Unterstützungen Rüti b. Lyssach	35'833.15		46'000.00		37'483.25	
37	Durchlaufende Beiträge	112'544.80		150'500.00		117'126.40	
370	Durchlaufende Beiträge	112'544.80		150'500.00		117'126.40	
3701	Kantone und Konkordate	9'284.80		30'000.00			
3701.00	Durchlaufende Beiträge KFSG-Fälle an den Kanton	9'284.80		30'000.00			
3702	Gemeinden und Gemeindeverbände			16'500.00		15'246.40	
3702.00	Anteil Kehrichtgebühren Rumendingen			16'500.00		15'246.40	
3706	Private Organisationen ohne Erwerbszweck	103'260.00		104'000.00		101'880.00	

Erfolgsrechnung

		Rechnung 2025		Budget 2025		Rechnung 2024	
		Aufwand	Ertrag	Aufwand	Ertrag	Aufwand	Ertrag
3706.00	Durchlaufende Beiträge an private Organisationen ohne Er..	103'260.00		104'000.00		101'880.00	
38	Ausserordentlicher Aufwand	913'109.92				1'865'976.21	
389	Einlagen in das Eigenkapital	913'109.92				1'865'976.21	
3893	Einlagen in Vorfinanzierungen des EK	900'000.00				1'860'000.00	
3893.00	Einlagen in Vorfinanzierungen des EK	900'000.00				1'860'000.00	
3894	Einlagen in finanzpolitische Reserven	13'109.92				5'976.21	
3894.00	Einlagen in finanzpolitische Reserven	13'109.92				5'976.21	
39	Interne Verrechnungen	1'123'087.00		1'091'300.00		999'514.30	
390	Material- und Warenbezüge	17'590.00		15'000.00		16'919.00	
3900	Int.Verrechn.von Material- u.Warenbez.	17'590.00		15'000.00		16'919.00	
3900.00	Interne Verrechnung von Material- und Warenbezügen	17'590.00		15'000.00		16'919.00	
391	Dienstleistungen	886'892.00		858'000.00		789'669.30	
3910	Int.Verr.von Dienstleistungen	886'892.00		858'000.00		789'669.30	
3910.00	Interne Verrechnung von Dienstleistungen	590'242.00		506'100.00		516'949.30	
3910.01	Interne Verrechnung Einquartierung Saalbau	248'000.00		296'900.00		218'000.00	
3910.02	Interne Verrechnung Dienstleistungen Regionaler Sozialdie..	48'650.00		55'000.00		54'720.00	
392	Pacht, Mieten, Benützungskosten	155'350.00		154'600.00		132'600.00	
3920	Int.Verr.von Pacht,Mieten,Benützungsk.	155'350.00		154'600.00		132'600.00	
3920.00	Interne Verrechnung von Pacht, Mieten, Benützungskosten	155'350.00		154'600.00		132'600.00	
394	Kalkulatorische Zinsen und Finanzaufwand	26'855.00		27'800.00		26'926.00	
3940	Int. Verr. von kalk. Zinsen u. Finanzaufwand	26'855.00		27'800.00		26'926.00	
3940.00	Interne Verrechnung von Zinsen	26'855.00		27'800.00		26'926.00	
395	Planmässige u. ausserplanmässige Abschreibungen	36'400.00		35'900.00		33'400.00	
3950	Int. Verr. von planm. u. ausserplanm. Abschreibungen	36'400.00		35'900.00		33'400.00	
3950.00	Interne Verrechnung von Abschreibungen	36'400.00		35'900.00		33'400.00	

Erfolgsrechnung

		Rechnung 2025		Budget 2025		Rechnung 2024	
		Aufwand	Ertrag	Aufwand	Ertrag	Aufwand	Ertrag
4	Ertrag		42'008'687.92		41'198'900.00		40'260'113.16
40	Fiskalertrag		19'048'364.65		17'980'100.00		18'776'416.80
400	Direkte Steuern natürliche Personen		13'814'574.85		13'433'000.00		13'762'073.25
4000	Einkommenssteuern natürliche Personen		11'850'259.85		11'854'000.00		12'004'265.30
4000.00	Einkommenssteuern		12'013'530.45		11'835'000.00		12'095'120.80
4000.20	Nachsteuern und Bussen		2'605.80		15'000.00		10'126.75
4000.40	Aktive Steuerauscheidungen Einkommen		376'060.45		410'000.00		410'505.70
4000.50	Passive Steuerauscheidungen Einkommen		-534'994.05		-400'000.00		-504'543.35
4000.60	Pauschale Steueranrechnung natürliche Personen		-6'942.80		-6'000.00		-6'944.60
4001	Vermögenssteuern natürliche Personen		1'606'497.45		1'375'000.00		1'496'658.65
4001.00	Vermögenssteuern		1'625'315.70		1'370'000.00		1'493'306.90
4001.40	Aktive Steuerauscheidungen Vermögen		122'685.20		100'000.00		123'468.10
4001.50	Passive Steuerauscheidungen Vermögen		-141'503.45		-95'000.00		-120'116.35
4002	Quellensteuern natürliche Personen		357'817.55		204'000.00		261'149.30
4002.00	Quellensteuern		352'877.20		200'000.00		251'730.45
4002.10	Quellensteuern aus BGSA		4'940.35		4'000.00		9'418.85
401	Direkte Steuern juristische Personen		2'336'624.65		1'977'100.00		2'156'437.95
4010	Gewinnsteuern juristische Personen		2'316'379.35		1'964'100.00		2'144'097.35
4010.00	Gewinnsteuern		1'917'474.80		1'814'100.00		1'845'122.90
4010.40	Aktive Steuerauscheidungen Gewinnsteuern		517'012.60		200'000.00		346'819.30
4010.50	Passive Steuerauscheidungen Gewinnsteuern		-118'108.05		-50'000.00		-47'844.85
4011	Kapitalsteuern juristische Personen		20'245.30		13'000.00		12'340.60
4011.00	Kapitalsteuern		8'838.85		10'000.00		11'356.00
4011.40	Aktive Steuerauscheidungen Kapitalsteuern		11'875.55		5'000.00		1'399.80
4011.50	Passive Steuerauscheidungen Kapitalsteuern		-469.10		-2'000.00		-415.20
402	Übrige direkte Steuern		2'878'325.15		2'550'000.00		2'839'305.60
4021	Grundsteuern		1'758'640.80		1'690'000.00		1'765'005.30
4021.00	Liegenschaftssteuern		1'758'640.80		1'690'000.00		1'765'005.30

Erfolgsrechnung

		Rechnung 2025		Budget 2025		Rechnung 2024	
		Aufwand	Ertrag	Aufwand	Ertrag	Aufwand	Ertrag
4022	Vermögensgewinnsteuern		943'456.20		800'000.00		966'265.90
4022.00	Grundstückgewinnsteuern		457'102.60		270'000.00		441'878.90
4022.10	Sonderveranlagungen		486'353.60		530'000.00		524'387.00
4024	Erbschafts- und Schenkungssteuern		151'711.20		30'000.00		59'768.70
4024.00	Erbschafts- und Schenkungssteuern		151'711.20		30'000.00		59'768.70
4029	Eingang abgeschriebene Steuern		24'516.95		30'000.00		48'265.70
4029.00	Eingang abgeschriebene Steuern		24'516.95		30'000.00		48'265.70
403	Besitz- und Aufwandsteuern		18'840.00		20'000.00		18'600.00
4033	Hundesteuer		18'840.00		20'000.00		18'600.00
4033.00	Hundetaxe		18'840.00		20'000.00		18'600.00
41	Regalien und Konzessionen		296'727.05		315'000.00		304'956.10
412	Konzessionen		296'727.05		315'000.00		304'956.10
4120	Konzessionen		296'727.05		315'000.00		304'956.10
4120.00	Konzessionsabgabe EnerCom AG		281'765.05		300'000.00		290'011.90
4120.01	Abgabe Localnet AG für Versorgungsgebiet Wangele, Gyri..		14'962.00		15'000.00		14'944.20
42	Entgelte		6'937'464.04		6'674'400.00		6'516'831.34
420	Ersatzabgaben		357'903.35		350'000.00		382'825.50
4200	Ersatzabgaben		357'903.35		350'000.00		382'825.50
4200.00	Ersatzabgaben Feuerwehrdienstpflicht		357'903.35		350'000.00		382'825.50
421	Gebühren für Amtshandlungen		126'478.96		137'500.00		173'789.66
4210	Gebühren für Amtshandlungen		126'478.96		137'500.00		173'789.66
4210.00	Gebühren für Amtshandlungen		60'357.52		68'000.00		63'310.16
4210.01	Gebühren für Amtshandlungen (Baubewilligungen)		49'210.95		50'000.00		98'484.50
4210.02	Gebühren für Amtshandlungen (Einbürgerungen)		13'100.00		19'500.00		11'995.00
4210.04	Gebühren für Amtshandlungen (Sozialhilfebestätigung)		3'810.49				
423	Schul- und Kursgelder		452'354.15		446'500.00		467'238.75

Erfolgsrechnung

		Rechnung 2025		Budget 2025		Rechnung 2024	
		Aufwand	Ertrag	Aufwand	Ertrag	Aufwand	Ertrag
4230	Schulgelder		448'453.15		445'000.00		464'604.75
4230.01	Elternbeiträge Tagesschule		448'453.15		445'000.00		464'604.75
4231	Kursgelder		3'901.00		1'500.00		2'634.00
4231.00	Kursgelder		3'901.00		1'500.00		2'634.00
424	Benützungsgebühren u.Dienstleistungen		2'439'640.02		2'479'800.00		2'329'334.29
4240	Benützungsgebühren und Dienstleistungen		2'439'640.02		2'479'800.00		2'329'334.29
4240.00	Benützungsgebühren und Dienstleistungen		948'634.29		968'800.00		959'772.33
4240.01	Kehrichtgebühren		517'157.25		510'000.00		512'401.18
4240.02	Gebühren Grüngut		126'831.15		130'000.00		126'782.20
4240.03	Markt- und Schaustellergebühren Schnittersonntag		7'663.00		7'000.00		6'513.00
4240.04	Entschädigungen für Truppenunterkunft		475'434.20		540'000.00		475'661.42
4240.05	Abonnemente		73'322.05		66'000.00		49'348.15
4240.06	Eintritte		72'928.75		77'000.00		56'419.10
4240.09	Parkplatzbenützungsgebühren		57'096.33		50'000.00		59'010.91
4240.10	Benützungsgebühren Tageskarten Gemeinde		43'967.00		31'000.00		37'534.00
4240.50	Anschlussgebühren		116'606.00		100'000.00		45'892.00
425	Erlös aus Verkäufen		142'034.44		137'000.00		155'907.65
4250	Verkäufe		142'034.44		137'000.00		155'907.65
4250.00	Verkäufe		89'098.65		81'500.00		96'805.09
4250.01	Verkäufe Cafeteria		3'284.88		1'500.00		1'267.53
4250.03	Nutzholzverkäufe		5'372.10		10'000.00		12'671.00
4250.04	Brennholzverkäufe		18'606.00		10'000.00		17'424.15
4250.05	Verwertung Altpapier		14'050.81		18'000.00		13'374.43
4250.06	Verwertung Altglas		11'622.00		16'000.00		14'365.45
426	Rückererstattungen		3'327'041.92		3'012'100.00		2'932'875.29
4260	Rückerstattungen und Kostenbeteiligungen Dritter		3'327'041.92		3'012'100.00		2'932'875.29
4260.00	Rückerstattungen Dritter		74'316.65		52'400.00		94'687.60
4260.01	Versicherungsleistungen, Taggelder		40'000.00				
4260.02	Rückerstattungen für Ernstfalleinsätze		21'138.30		30'000.00		26'713.80
4260.03	Rückerstattungen Betriebskosten		2'326.27		3'000.00		424.95
4260.04	Rückerstattungen Dritter - Mietnebenkosten (VV)		1'200.00				900.00
4260.50	Rückerstattungen Bevorschussung Kirchberg		27'134.18		26'300.00		30'743.43
4260.51	Rückerstattungen Bevorschussung Bätterkinden		36'551.00		15'700.00		11'830.00

Erfolgsrechnung

		Rechnung 2025		Budget 2025		Rechnung 2024	
		Aufwand	Ertrag	Aufwand	Ertrag	Aufwand	Ertrag
4260.52	Rückerstattungen Bevorschussung Utzenstorf		53'232.10		88'400.00		64'772.65
4260.53	Rückerstattungen Bevorschussung Wiler		9'928.35		6'000.00		4'399.45
4260.54	Rückerstattungen Bevorschussung Zielebach		10'518.00		500.00		5'500.00
4260.55	Rückerstattungen Bevorschussung Aefligen		12'033.65		300.00		10'020.00
4260.56	Rückerstattungen Bevorschussung Kernenried		1'000.00		300.00		
4260.57	Rückerstattungen Bevorschussung Lyssach		2'585.00		5'400.00		
4260.58	Rückerstattungen Bevorschussung Rüdtligen-Alchenflüh		22'820.00		35'300.00		30'587.04
4260.59	Rückerstattungen Bevorschussung Rüti b. Lyssach				300.00		
4260.60	Übrige Erträge (ohne Inkassoprivileg) Kirchberg		621'488.18		660'400.00		694'726.80
4260.61	Übrige Erträge (ohne Inkassoprivileg) Bätterkinden		329'245.97		303'600.00		275'504.10
4260.62	Übrige Erträge (ohne Inkassoprivileg) Utzenstorf		683'941.70		522'900.00		411'420.94
4260.63	Übrige Erträge (ohne Inkassoprivileg) Wiler		119'861.08		82'000.00		103'972.70
4260.64	Übrige Erträge (ohne Inkassoprivileg) Zielebach		419.10		59'100.00		35'947.80
4260.65	Übrige Erträge (ohne Inkassoprivileg) Aefligen		99'386.55		76'400.00		190'048.40
4260.66	Übrige Erträge (ohne Inkassoprivileg) Kernenried		7'588.00		20'800.00		
4260.67	Übrige Erträge (ohne Inkassoprivileg) Lyssach		234'601.70		165'600.00		116'492.15
4260.68	Übrige Erträge (ohne Inkassoprivileg) Rüdtligen-Alchenflüh		451'340.89		419'600.00		306'095.30
4260.69	Übrige Erträge (ohne Inkassoprivileg) Rüti b. Lyssach		986.85		4'200.00		
4260.70	Rückerstattungen Inkassohilfe Unterhaltsbeiträge Kirchberg		87'777.00		108'100.00		99'711.70
4260.71	Rückerstattungen Inkassohilfe Unterhaltsbeiträge Bätterkin..		17'473.00		42'000.00		20'646.00
4260.72	Rückerstattungen Inkassohilfe Unterhaltsbeiträge Utzenstorf		4'385.35		28'600.00		23'887.20
4260.73	Rückerstattungen Inkassohilfe Unterhaltsbeiträge Wiler		6'977.00		7'000.00		9'480.00
4260.74	Rückerstattungen Inkassohilfe Unterhaltsbeiträge Zielebach		5'864.00		5'200.00		3'957.50
4260.75	Rückerstattungen Inkassohilfe Unterhaltsbeiträge Aefligen		14'712.35		300.00		7'758.00
4260.76	Rückerstattungen Inkassohilfe Unterhaltsbeiträge Kernenried				300.00		
4260.77	Rückerstattungen Inkassohilfe Unterhaltsbeiträge Lyssach		5'800.00		13'100.00		7'273.00
4260.78	Rückerstattungen Inkassohilfe Unterhaltsbeiträge Rüdtligen..		24'851.00		15'300.00		21'755.00
4260.79	Rückerstattungen Inkassohilfe Unterhaltsbeiträge Rüti b.L.		24'296.00		25'600.00		26'320.00
4260.80	Erträge und Rückerstattungen mit Inkassoprivileg Kirchberg		104'360.85		76'400.00		-42'633.90
4260.81	Erträge und Rückerstattungen mit Inkassoprivileg Bätterkin..		106'450.80		18'300.00		19'944.15
4260.82	Erträge und Rückerstattungen mit Inkassoprivileg Utzenstorf		13'566.25		19'600.00		107'556.38
4260.83	Erträge und Rückerstattungen mit Inkassoprivileg Wiler		34'243.45		11'400.00		189'343.70
4260.84	Erträge und Rückerstattungen mit Inkassoprivileg Zielebach				20'700.00		684.00
4260.85	Erträge und Rückerstattungen mit Inkassoprivileg Aefligen		4'559.35		2'100.00		1'600.00
4260.86	Erträge und Rückerstattungen mit Inkassoprivileg Kernenried		1'500.00		1'700.00		800.00
4260.87	Erträge und Rückerstattungen mit Inkassoprivileg Lyssach		198.90		4'000.00		10'842.80
4260.88	Erträge und Rückerstattungen mit Inkassoprivileg Rüdtligen..		6'383.10		32'800.00		8'560.15
4260.89	Erträge und Rückerstattungen mit Inkassoprivileg Rüti b. Ly..				1'100.00		602.50
427	Bussen		90'328.65		110'000.00		71'083.20

Erfolgsrechnung

		Rechnung 2025		Budget 2025		Rechnung 2024	
		Aufwand	Ertrag	Aufwand	Ertrag	Aufwand	Ertrag
4270	Bussen		90'328.65		110'000.00		71'083.20
4270.00	Bussen		90'328.65		110'000.00		71'083.20
429	Übrige Entgelte		1'682.55		1'500.00		3'777.00
4290	Übrige Entgelte		1'682.55		1'500.00		3'777.00
4290.00	Übrige Entgelte (wiedereingebrachte Forderungsverluste)		1'682.55		1'500.00		721.30
4290.02	Übrige Entgelte						3'055.70
43	Verschiedene Erträge		175'183.53		35'000.00		67'652.85
430	Verschiedene betriebliche Erträge		175'183.53		35'000.00		67'652.85
4309	Übriger betrieblicher Ertrag		175'183.53		35'000.00		67'652.85
4309.00	Übriger betrieblicher Ertrag		45'432.10		3'000.00		5'026.42
4309.01	Inkassoprovisionen auf privilegierten Erträgen		129'099.93		30'000.00		60'565.13
4309.02	Entschädigungen und Rabatte Anzeigerverband		651.50		2'000.00		2'061.30
44	Finanzertrag		682'714.14		653'300.00		688'783.90
440	Zinsertrag		105'104.65		71'700.00		73'898.05
4400	Zinsen flüssige Mittel				200.00		249.46
4400.00	Zinsen flüssige Mittel				200.00		249.46
4401	Zinsen Forderungen und Kontokorrente		88'478.25		65'000.00		61'823.89
4401.01	Verzugszinsen		754.25				316.09
4401.02	Verzugszinsen Steuern		87'724.00		65'000.00		61'507.80
4402	Zinsen kurzfristige Finanzanlagen		5'688.05		100.00		1'030.00
4402.00	Zinsen kurzfristige Finanzanlagen		5'688.05		100.00		1'030.00
4409	Übrige Zinsen von Finanzvermögen		10'938.35		6'400.00		10'794.70
4409.01	Verrechnete Zinsen und Zinsaufwand (SF)		10'938.35		6'400.00		10'794.70
441	Realisierte Gewinne FV						30'761.00
4411	Gewinn aus Verkäufen von Sachanlagen FV						30'761.00
4411.60	Gewinn aus Verkäufen von Mobilien/Fahrzeugen						30'761.00

Erfolgsrechnung

		Rechnung 2025		Budget 2025		Rechnung 2024	
		Aufwand	Ertrag	Aufwand	Ertrag	Aufwand	Ertrag
443	Liegenschaftenertrag FV		107'820.00		114'000.00		102'419.35
4430	Pacht- und Mietzinse Liegenschaften FV		95'340.00		94'000.00		90'040.00
4430.00	Pacht- und Mietzinse Liegenschaften FV		95'340.00		94'000.00		90'040.00
4439	Übriger Liegenschaftsertrag FV		12'480.00		20'000.00		12'379.35
4439.00	Übriger Liegenschaftsertrag FV (Nebenkosten)		12'480.00		20'000.00		12'379.35
444	Wertberichtigungen Anlagen FV						16'000.00
4443	Marktwertanpassungen Liegenschaften						16'000.00
4443.00	Marktwertanpassungen Liegenschaften						16'000.00
446	Finanzertrag von öffentlichen Unternehmungen		210'000.00		210'000.00		210'000.00
4463	Öff.Unternehmen als AG o.a.priv.rechtl.Org.form		210'000.00		210'000.00		210'000.00
4463.01	Beteiligungsertrag EnerCom AG		210'000.00		210'000.00		210'000.00
447	Liegenschaftenertrag VV		259'789.49		257'600.00		255'685.50
4470	Pacht- und Mietzinse Liegenschaften VV		60'803.44		32'100.00		55'759.00
4470.00	Pacht- und Mietzinse Liegenschaften VV		60'803.44		32'100.00		55'759.00
4472	Vergüt.für Benütungen Liegenschaften VV		198'986.05		225'500.00		199'926.50
4472.00	Vergütung für Benütungen Liegenschaften VV		198'986.05		225'500.00		199'926.50
449	Übriger Finanzertrag						20.00
4490	Aufwertungen VV						20.00
4499.00	Übriger Finanzertrag						20.00
45	Entnahmen Fonds u.Spezialfinanzierungen		167'560.45		263'400.00		48'729.00
451	Entnahmen aus Fonds u. Spez.fin. EK		167'560.45		263'400.00		48'729.00
4510	Entnahmen aus Spezialfinanzierungen d.EK		167'560.45		263'400.00		48'729.00
4510.02	Entnahme aus Spezialfinanzierung - Werterhalt		167'560.45		263'400.00		48'729.00
46	Transferertrag		12'863'463.06		13'129'400.00		12'138'523.47

Erfolgsrechnung

		Rechnung 2025		Budget 2025		Rechnung 2024	
		Aufwand	Ertrag	Aufwand	Ertrag	Aufwand	Ertrag
460	Ertragsanteile		124'382.30		111'500.00		97'781.75
4600	Anteil an Bundeserträgen		122'942.30		110'000.00		96'701.75
4600.00	Ertragsanteile an Direkter Bundessteuer		122'942.30		110'000.00		96'701.75
4601	Anteil an Kantonserträgen und Konkordaten		1'440.00		1'500.00		1'080.00
4601.20	Anteil an kantonalen Gebühren		1'440.00		1'500.00		1'080.00
461	Entschädigungen von Gemeinwesen		11'412'638.51		11'802'700.00		10'957'776.32
4611	Entsch. von Kantonen u. Konkordaten		10'727'401.31		10'788'900.00		10'326'701.82
4611.00	Entschädigungen vom Kanton		9'942'937.86		9'986'500.00		9'557'659.15
4611.01	Entschädigung Registerführung Kirchensteuern		4'650.00		5'000.00		4'810.00
4611.02	Prämienverbilligung KVG		778'942.05		795'400.00		762'168.35
4611.03	Entschädigungen vom Kanton für Mandatsträger		871.40		2'000.00		2'064.32
4612	Entsch.v.Gemeinden u.Gde.verbänden		685'237.20		1'013'800.00		631'074.50
4612.00	Entschädigungen von Gemeinden und Gemeindeverbänden		313'183.90		300'000.00		320'455.20
4612.01	Interne Verrechnung von Dienstleistungen (SF)		119'100.00		199'800.00		112'000.00
4612.02	Interne Verrechnung von Mieten und Benützungskosten (SF)		1'700.00		1'700.00		1'700.00
4612.50	Rückerstattung nicht lastenausgleichsberechtigte Kosten Ki..		70'982.50		144'700.00		55'741.95
4612.51	Rückerstattung nicht lastenausgleichsberechtigte Kosten B..		40'881.75		83'300.00		31'703.00
4612.52	Rückerstattung nicht lastenausgleichsberechtigte Kosten U..		53'713.90		110'100.00		42'264.40
4612.53	Rückerstattung nicht lastenausgleichsberechtigte Kosten W..		12'390.95		25'300.00		9'626.80
4612.54	Rückerstattung nicht lastenausgleichsberechtigte Kosten Zi..		3'959.35		8'000.00		3'018.90
4612.55	Rückerstattung nicht lastenausgleichsberechtigte Kosten A..		13'762.40		27'500.00		10'673.60
4612.56	Rückerstattung nicht lastenausgleichsberechtigte Kosten K..		6'153.75		13'300.00		5'000.30
4612.57	Rückerstattung nicht lastenausgleichsberechtigte Kosten L..		17'769.50		35'600.00		13'851.35
4612.58	Rückerstattung nicht lastenausgleichsberechtigte Kosten R..		29'790.70		60'500.00		23'524.90
4612.59	Rückerstattung nicht lastenausgleichsberechtigte Kosten R..		1'848.50		4'000.00		1'514.10
462	Finanz- und Lastenausgleich		203'076.00		75'000.00		78'017.00
4621	Finanz- u.Lastenausgl. v.Kantonen u.Konkordaten		77'678.00		75'000.00		76'572.00
4621.61	Soziodemografischer Zuschuss		77'678.00		75'000.00		76'572.00
4622	Finanz-u.Lastenausgl.v.Gde.u.Gde.verbänden		125'398.00				1'445.00
4622.70	Zuschuss Disparitätenabbau		125'398.00				1'445.00

Erfolgsrechnung

		Rechnung 2025		Budget 2025		Rechnung 2024	
		Aufwand	Ertrag	Aufwand	Ertrag	Aufwand	Ertrag
463	Beiträge von Gemeinwesen und Dritten		1'123'366.25		1'136'700.00		1'000'965.45
4631	Beiträge von Kantonen u. Konkordaten		512'489.20		439'500.00		347'036.20
4631.00	Beiträge vom Kanton		512'489.20		439'500.00		347'036.20
4632	Beiträge von Gemeinden u.Gde.verbänden		500'357.95		587'700.00		544'553.90
4632.00	Beiträge von Gemeinden und Gemeindeverbänden		491'180.95		577'700.00		534'624.95
4632.01	Schussgeld/Überschussgeld Stadt Burgdorf		9'177.00		10'000.00		9'928.95
4634	Beiträge von öffentl.Unternehmungen		109'291.00		108'000.00		108'867.00
4634.00	Beiträge von öffentlichen Unternehmungen		109'291.00		108'000.00		108'867.00
4635	Beiträge von privaten Unternehmungen		925.05				
4635.00	Beiträge von privaten Unternehmungen		925.05				
4637	Beiträge von privaten Haushalten		303.05		1'500.00		508.35
4637.50	Rückerstattungen Inkassokosten Kirchberg				200.00		
4637.51	Rückerstattungen Inkassokosten Bätterkinden				200.00		
4637.52	Rückerstattungen Inkassokosten Utzenstorf		303.05		200.00		508.35
4637.53	Rückerstattungen Inkassokosten Wiler				100.00		
4637.54	Rückerstattungen Inkassokosten Zielebach				100.00		
4637.55	Rückerstattungen Inkassokosten Aefligen				100.00		
4637.56	Rückerstattungen Inkassokosten Kernried				100.00		
4637.57	Rückerstattungen Inkassokosten Lyssach				100.00		
4637.58	Rückerstattungen Inkassokosten Rütligen-Alchenflüh				300.00		
4637.59	Rückerstattungen Inkassokosten Rüti b. Lyssach				100.00		
469	Übriger Transferertrag				3'500.00		3'982.95
4699	Rückverteilungen				3'500.00		3'982.95
4699.10	Rückvergütung CO2-Abgabe				3'500.00		3'982.95
47	Durchlaufende Beiträge		112'544.80		150'500.00		117'126.40
470	Durchlaufende Beiträge		112'544.80		150'500.00		117'126.40
4701	Durchlauf.Beiträge von Kantonen u.Konkordaten		103'260.00		104'000.00		101'880.00
4701.00	Durchlaufende Beiträge von Kantonen und Konkordaten		103'260.00		104'000.00		101'880.00
4707	Durchl. Beiträge v. priv. Haushalten		9'284.80		46'500.00		15'246.40

Erfolgsrechnung

		Rechnung 2025		Budget 2025		Rechnung 2024	
		Aufwand	Ertrag	Aufwand	Ertrag	Aufwand	Ertrag
4707.00	Anteil Kehrrechtgebühren Rumendingen				16'500.00		15'246.40
4707.01	Durchlaufende Beiträge KFSG-Fälle von Privaten		9'284.80		30'000.00		
48	Ausserordentlicher Ertrag		601'579.20		906'500.00		601'579.00
489	Entnahmen aus dem Eigenkapital		601'579.20		906'500.00		601'579.00
4893	Entnahmen aus Vorfinanzierungen des EK				305'000.00		
4893.00	Entnahmen aus Vorfinanzierungen des EK				305'000.00		
4896	Entnahmen aus Neubewertungsreserven		206'579.20		206'500.00		206'579.00
4896.00	Entnahmen aus Neubewertungsreserven		206'579.20		206'500.00		206'579.00
4898	Entnahmen übriges Eigenkapital		395'000.00		395'000.00		395'000.00
4898.00	Entnahmen aus Spezialfinanzierung Übertragung Verwalту..		395'000.00		395'000.00		395'000.00
49	Interne Verrechnungen		1'123'087.00		1'091'300.00		999'514.30
490	Material- und Warenbezüge		17'590.00		15'000.00		16'919.00
4900	Int. Verr. von Material- u. Warenbezügen		17'590.00		15'000.00		16'919.00
4900.00	Interne Verrechnung von Material- und Warenbezügen		17'590.00		15'000.00		16'919.00
491	Dienstleistungen		886'892.00		858'000.00		789'669.30
4910	Int.Verr.von Dienstleistungen		886'892.00		858'000.00		789'669.30
4910.00	Interne Verrechnung von Dienstleistungen		590'242.00		506'100.00		516'949.30
4910.01	Interne Verrechnung Ertrag Truppenunterkunft		248'000.00		296'900.00		218'000.00
4910.02	Interne Verrechnung RSD Untere Emme		48'650.00		55'000.00		54'720.00
492	Pacht, Mieten, Benützungskosten		155'350.00		154'600.00		132'600.00
4920	Int.Verr.von Pacht, Mieten,Benützungsk.		155'350.00		154'600.00		132'600.00
4920.00	Interne Verrechnung von Pacht, Mieten, Benützungskosten		28'350.00		27'600.00		27'600.00
4920.01	Interne Verrechnung von Pacht, Mieten, Benützungskosten..		127'000.00		127'000.00		105'000.00
494	Kalk. Zinsen und Finanzaufwand		26'855.00		27'800.00		26'926.00
4940	Int. Verr. v. kalk. Zinsen und Finanzaufwand		26'855.00		27'800.00		26'926.00
4940.00	Interne Verrechnung von Zinsen		26'855.00		27'800.00		26'926.00

Erfolgsrechnung

		Rechnung 2025		Budget 2025		Rechnung 2024	
		Aufwand	Ertrag	Aufwand	Ertrag	Aufwand	Ertrag
495	Planmässige u. ausserplanässige Abschreibungen		36'400.00		35'900.00		33'400.00
4950	Int.Verr.v.planm.u.ausserplan.Abschreibungen		36'400.00		35'900.00		33'400.00
4950.00	Interne Verrechnung von planmässigen & ausserplanmässigen		36'400.00		35'900.00		33'400.00
9	Abschlusskonten	18'568.41	204'069.76	2'500.00	1'067'000.00	149'605.31	233'821.14
90	Abschluss Erfolgsrechnung	18'568.41	204'069.76	2'500.00	1'067'000.00	149'605.31	233'821.14
900	Abschluss Erfolgsrechnung	18'568.41	204'069.76	2'500.00	1'067'000.00	149'605.31	233'821.14
9001	Aufwandüberschuss				598'500.00		
9001.00	Aufwandüberschuss				598'500.00		
9010	Abschluss SF und Fonds im EK, Ertragsüberschuss	18'568.41		2'500.00		149'605.31	
9010.00	Ertragsüberschuss; Einlage in Spezialfinanzierung	18'568.41		2'500.00		149'605.31	
9011	Abschluss SF und Fonds im EK, Aufwandüberschuss		204'069.76		468'500.00		233'821.14
9011.00	Aufwandüberschuss; Entnahme aus Spezialfinanzierung		204'069.76		468'500.00		233'821.14

Investitionsrechnung

		Rechnung 2025		Budget 2025		Rechnung 2024	
		Ausgaben	Einnahmen	Ausgaben	Einnahmen	Ausgaben	Einnahmen
	Investitionsrechnung	7'336'929.05	7'336'929.05	5'270'600.00	5'270'600.00	5'525'648.75	5'525'648.75
5	Investitionsausgaben	7'336'929.05		5'270'600.00		5'525'648.75	
50	Sachanlagen	6'066'768.00		5'226'600.00		4'738'632.65	
5010	Strassen/Verkehrswege	2'092'280.10		1'131'400.00		1'041'479.80	
5010.00	Strassen / Verkehrswege	2'092'280.10		1'131'400.00		1'041'479.80	
5030	Übrige Tiefbauten allgemein	7'343.20				19'458.00	
5030.00	Tiefbauten	7'343.20				19'458.00	
5031	Tiefbauten Wasserversorgung	31'251.15		16'000.00		315'226.90	
5031.00	Tiefbauten Wasser	31'251.15		16'000.00		315'226.90	
5032	Tiefbauten Abwasserentsorgung	75'611.60		585'000.00		28'573.60	
5032.00	Tiefbauten Abwasser	75'611.60		585'000.00		28'573.60	
5040	Hochbauten	3'860'281.95		3'089'200.00		2'988'468.00	
5040.00	Hochbauten	3'860'281.95		3'089'200.00		2'988'468.00	
5060	Mobilien			405'000.00		280'295.00	
5060.00	Mobilien			405'000.00		280'295.00	
5090	Übrige Sachanlagen					65'131.35	
5090.00	Übrige Sachanlagen					65'131.35	
52	Immaterielle Anlagen	243'036.95				706'806.45	
5200	Informatik					1'400.00	
5200.00	Informatik					1'400.00	
5290	Übrige immaterielle Anlagen	243'036.95				704'798.45	
5290.00	Übrige Immaterielle Anlagen	243'036.95				704'798.45	
5292	Abwasserentsorgung					608.00	
5292.00	Immaterielle Anlagen Abwasserentsorgung					608.00	
54	Darlehen	350'000.00					

Investitionsrechnung

		Rechnung 2025		Budget 2025		Rechnung 2024	
		Ausgaben	Einnahmen	Ausgaben	Einnahmen	Ausgaben	Einnahmen
5440	Darlehen an öffentliche Unternehmungen	350'000.00					
5440.00	Darlehen an öffentl. Unternehmungen	350'000.00					
59	Übertrag an Bilanz	677'124.10		44'000.00		80'209.65	
5900	Passivierte Einnahmen	677'124.10		44'000.00		80'209.65	
5900.00	Passivierte Einnahmen	677'124.10		44'000.00		80'209.65	
6	Investitionseinnahmen		7'336'929.05		5'270'600.00		5'525'648.75
60	Übertragung Sachanlagen ins Finanzvermögen						12'500.00
6060	Übertragung von Mobilien ins FV						12'500.00
6060.00	Übertragung von Mobilien ins Finanzvermögen						12'500.00
63	Investitionsbeiträge für eigene Rechnung		513'124.10				15'448.65
6310	Investitionsbeiträge von Kantonen u.Konkordaten		464'724.65				
6310.00	Investitionsbeiträge von Kantonen und Konkordaten		464'724.65				
6320	Inv.beiträge von Gemeinden & Gde.verbände		20'814.05				1'110.10
6320.00	Investitionsbeiträge von Gemeinden		20'814.05				1'110.10
6350	Investitionsbeiträge privaten Unternehmungen		13'413.50				9'250.70
6350.00	Investitionsbeiträge von privaten Unternehmungen		13'413.50				9'250.70
6360	Inv.beiträge von priv.Org.o.Erwerbszweck		9'713.25				
6360.00	Investitionsbeiträge von Vereinen		9'713.25				
6370	Investitionsbeiträge private Haushalte		4'458.65				5'087.85
6370.00	Investitionsbeiträge von privaten Haushalten		4'458.65				5'087.85
64	Rückzahlung von Darlehen		164'000.00		44'000.00		54'000.00
6460	Rückz. Darlehen an priv. Org. ohne Erwerbszweck		164'000.00		44'000.00		54'000.00
6460.00	Amortisation Darlehen 1 Stiftung Alterssiedlung Kirchberg		10'000.00				10'000.00
6460.01	Amortisation Darlehen 2 Stiftung Alterssiedlung Kirchberg		4'000.00		4'000.00		4'000.00
6460.02	Amortisation Darlehen Musikschule Region Burgdorf				40'000.00		40'000.00
6460.02	Amortisation Darlehen ZSO Ämme BE		150'000.00				

Investitionsrechnung

		Rechnung 2025		Budget 2025		Rechnung 2024	
		Ausgaben	Einnahmen	Ausgaben	Einnahmen	Ausgaben	Einnahmen
69	Übertrag an Bilanz		6'659'804.95		5'226'600.00		5'443'700.10
6900	Aktivierte Ausgaben		6'659'804.95		5'226'600.00		5'443'700.10
6900.00	Aktivierte Ausgaben		6'659'804.95		5'226'600.00		5'443'700.10
	Nettoinvestitionen	5'982'680.85		5'182'600.00		5'363'490.45	

Investitionsrechnung

		Rechnung 2025		Budget 2025		Rechnung 2024	
		Ausgaben	Einnahmen	Ausgaben	Einnahmen	Ausgaben	Einnahmen
INVESTITIONSRECHNUNG		7'336'929.05	7'336'929.05	5'270'600.00	5'270'600.00	5'525'648.75	5'525'648.75
0	Allgemeine Verwaltung	18'215.15		95'000.00		970'569.45	
	Nettoausgaben		18'215.15		95'000.00		970'569.45
02	Allgemeine Dienste	18'215.15		95'000.00		970'569.45	
	Nettoausgaben		18'215.15		95'000.00		970'569.45
022	Allgemeine Dienste					1'400.00	
	Nettoausgaben						1'400.00
0220	Allgemeine Dienste					1'400.00	
5200.02	Auslagerung EDV in Rechenzentrum Talus					1'400.00	
029	Verwaltungsliegenschaften	18'215.15		95'000.00		969'169.45	
	Nettoausgaben		18'215.15		95'000.00		969'169.45
290	Verwaltungsliegenschaften	18'215.15		95'000.00		969'169.45	
5040.02	Auffrischung Verwaltungsgebäude (Fenster, Beleuchtung, Schliesssystem, Streichen)	18'215.15		95'000.00		74'553.50	
5040.03	Anschluss Wärmeverbund Verwaltungsgebäude					50'415.95	
5040.04	Übertrag Anteil Finanzvermögen Verwaltungsgebäude in Verwaltungsvermögen					844'200.00	
1	Öffentliche Ordnung und Sicherheit, Verteidigung	350'000.00	150'000.00	335'000.00		345'426.35	12'500.00
	Nettoausgaben		200'000.00		335'000.00		332'926.35
15	Feuerwehr			335'000.00		280'295.00	12'500.00
	Nettoausgaben				335'000.00		267'795.00
150	Feuerwehr			335'000.00		280'295.00	12'500.00
	Nettoausgaben				335'000.00		267'795.00
1500	Feuerwehr			335'000.00		280'295.00	12'500.00
5060.10	Ersatz Tanklöschfahrzeug					183'027.10	
5060.11	Mannschafts- und Modultransportfahrzeug FW					97'267.90	
5060.13	Ersatz Autodrehleiter Feuerwehr			335'000.00			
6060.00	Übertragung Mobilien und Fahrzeuge in Finanzvermögen						12'500.00

Investitionsrechnung

		Rechnung 2025		Ausgaben	Budget 2025		Rechnung 2024	
		Ausgaben	Einnahmen		Einnahmen	Ausgaben	Einnahmen	
16	Verteidigung	350'000.00	150'000.00				65'131.35	
	Nettoausgaben		200'000.00					65'131.35
161	Militärische Verteidigung						65'131.35	
	Nettoausgaben							65'131.35
1610	Militärische Verteidigung						65'131.35	
5090.02	Instandstellung Scheibenstand, Kugelfang, Unterkonstruktion nach Unwetter vom 31.03.2023						65'131.35	
162	Zivile Verteidigung	350'000.00	150'000.00					
	Nettoausgaben		200'000.00					
1626	Regionale Zivilschutzorganisation	350'000.00	150'000.00					
5440.00	Darlehen an ZSO Aemme BE	350'000.00						
6460.03	Amortisation Darlehen an ZSO Aemme BE		150'000.00					
2	Bildung	685'686.40		485'000.00	40'000.00	748'098.10		40'000.00
	Nettoausgaben		685'686.40		445'000.00			708'098.10
21	Obligatorische Schule	685'686.40		485'000.00	40'000.00	748'098.10		40'000.00
	Nettoausgaben		685'686.40		445'000.00			708'098.10
214	Musikschulen				40'000.00			40'000.00
	Nettoeinnahmen			40'000.00		40'000.00		
2140	Musikschulen				40'000.00			40'000.00
6460.00	Amortisation Darlehen Musikschule Region Burgdorf				40'000.00			40'000.00
217	Schulliegenschaften	685'686.40		485'000.00		748'098.10		
	Nettoausgaben		685'686.40		485'000.00			748'098.10
2170	Schulliegenschaften	685'686.40		485'000.00		748'098.10		
5040.13	Anschluss Wärmeverbund Schulhaus Bütikofen						-32'412.10	
5040.15	Sanierung Singsaal in Primarschulhaus (Bühne, Boden, Wände, Beleuchtung, Technik)	61'354.35		55'000.00			36'550.70	
5040.16	Sanierung Schulhaus Bütikofen (Fenster, Radiatoren)						2'760.10	
5040.17	Anschluss Wärmeverbund Primarschulhaus & Tagesschule	127'531.40		180'000.00				
5040.18	Turnhallen Reinhardweg - Ersatz Heizung / Anschluss an Wärmeverbund						97'572.05	

Investitionsrechnung

		Rechnung 2025		Budget 2025		Rechnung 2024	
		Ausgaben	Einnahmen	Ausgaben	Einnahmen	Ausgaben	Einnahmen
5040.19	Neubau Doppelkindergarten B am Reinhardweg	161'144.10				5'944.10	
5040.20	Turnhalle Reinhardweg - TH1 Sanierung Boden, Heizkörper & Sicherungsmassnahmen, Anteil Kirchberg	93'395.65					
5040.21	Turnhalle Reinhardweg - TH2 Sanierung Boden, Heizkörper & Sicherungsmassnahmen, Anteil Kirchberg	106'528.30		50'000.00			
5290.01	Schulraumplanung Campus 25+ Phase III	135'732.60		200'000.00		637'683.25	
3	Kultur, Sport und Freizeit, Kirche	3'292'113.00	513'124.10	2'509'200.00		1'866'463.70	15'448.65
	Nettoausgaben		2'778'988.90		2'509'200.00		1'851'015.05
34	Sport und Freizeit	3'292'113.00	513'124.10	2'509'200.00		1'866'463.70	15'448.65
	Nettoausgaben		2'778'988.90		2'509'200.00		1'851'015.05
341	Sport	3'292'113.00	513'124.10	2'509'200.00		1'866'463.70	15'448.65
	Nettoausgaben		2'778'988.90		2'509'200.00		1'851'015.05
3411	Schwimmbad	3'283'104.00	498'399.45	2'489'200.00		1'722'395.30	15'448.65
5040.01	Planungskredit/Realisierung Schwimmbad-Sanierung	3'283'104.00		2'489'200.00		1'722'395.30	
6310.00	Investitionsbeiträge vom Kanton Sanierung Schwimmbad		450'000.00				
6320.00	Investitionsbeiträge von Gemeinden und Gemeindeverbänden Sanierung Schwimmbad		20'814.05				1'110.10
6350.00	Investitionsbeiträge von privaten Unternehmungen - Sanierung Schwimmbad		13'413.50				9'250.70
6360.00	Investitionsbeiträge von privaten Organisationen ohne Erwerbszweck - Sanierung Schwimmbad		9'713.25				
6370.00	Investitionsbeiträge von privaten Haushalten - Sanierung Schwimmbad		4'458.65				5'087.85
3412	Sporthalle Grossmatt	9'009.00	14'724.65	20'000.00		144'068.40	
5040.08	Umrüstung Sporthallenbeleuchtung auf LED	9'009.00		20'000.00		144'068.40	
6310.00	Kantonsbeitrag Umrüstung Sportbeleuchtung auf LED		14'724.65				
5	Soziale Sicherheit		14'000.00		4'000.00		14'000.00
	Nettoeinnahmen	14'000.00		4'000.00		14'000.00	
53	Alter + Hinterlassene		14'000.00		4'000.00		14'000.00
	Nettoeinnahmen	14'000.00		4'000.00		14'000.00	
534	Wohnen im Alter		14'000.00		4'000.00		14'000.00
	Nettoeinnahmen	14'000.00		4'000.00		14'000.00	

Investitionsrechnung

		Rechnung 2025		Budget 2025		Rechnung 2024	
		Ausgaben	Einnahmen	Ausgaben	Einnahmen	Ausgaben	Einnahmen
5340	Wohnen im Alter		14'000.00		4'000.00		14'000.00
6460.01	Amortisation Darlehen 2 Stiftung Alterssiedlung Kirchberg		14'000.00		4'000.00		14'000.00
6	Verkehr und Nachrichtenübermittlung	2'076'483.00		1'149'400.00		1'170'473.00	
	Nettoausgaben		2'076'483.00		1'149'400.00		1'170'473.00
61	Strassenverkehr	2'048'615.25		1'149'400.00		1'103'357.80	
	Nettoausgaben		2'048'615.25		1'149'400.00		1'103'357.80
615	Gemeindestrassen	2'048'615.25		1'149'400.00		1'103'357.80	
	Nettoausgaben		2'048'615.25		1'149'400.00		1'103'357.80
6150	Gemeindestrassen	2'048'615.25		1'149'400.00		1'103'357.80	
5010.03	Sanierung Eystrasse; Teil Projektplanung/Strasse			1'079'400.00		39'462.55	
5010.05	Ersatz Strassenbelag Tschiffeliweg					34'733.20	
5010.06	Sanierung Gründeweg; Teil Strasse					59'275.10	
5010.07	Sanierung Deckbelag Bütikofenstrasse					-35'867.15	
5010.09	Sanierung Eystrasse: Teil Strasse	1'883'272.35				922'244.00	
5010.10	Planungs- und Ausführungskredit Sanierung Teilbereich Neuhofstrasse Selecta	157'999.70				21'632.10	
5030.00	Planung Ersatz Brücke Emmensteg mit Rüdt.-Alch. (Anteil 50%)	2'162.00				19'458.00	
5030.02	Sanierung Eystrasse; Teil Brücke Grützbach	5'181.20					
5040.04	Entwidmung FV zu VV Schwellenhütte					42'420.00	
5060.10	Neuanschaffung Unkrautvernichtungsgerät			70'000.00			
63	Verkehr, übrige	27'867.75				67'115.20	
	Nettoausgaben		27'867.75				67'115.20
634	Verkehrsplanung allgemein	27'867.75				67'115.20	
	Nettoausgaben		27'867.75				67'115.20
6340	Verkehrsplanung allgemein	27'867.75				67'115.20	
5290.00	Verbesserung Verkehrssicherheit auf Gde.strassen	27'867.75					
5290.01	Verkehrsberuhigungsmassnahmen Dorfstrasse Bütikofen					67'115.20	
7	Umweltschutz und Raumordnung	186'299.35		601'000.00		344'408.50	
	Nettoausgaben		186'299.35		601'000.00		344'408.50

Investitionsrechnung

		Rechnung 2025		Budget 2025		Rechnung 2024	
		Ausgaben	Einnahmen	Ausgaben	Einnahmen	Ausgaben	Einnahmen
71	Wasserversorgung	31'251.15		16'000.00		315'226.90	
	Nettoausgaben		31'251.15		16'000.00		315'226.90
710	Wasserversorgung	31'251.15		16'000.00		315'226.90	
	Nettoausgaben		31'251.15		16'000.00		315'226.90
7101	Wasserversorgung (Gemeindebetrieb)	31'251.15		16'000.00		315'226.90	
5031.03	Variantenstudie Ersatz Wasserleitung Reservoir Höchfeld bis Dorfteil Bütikofen	10'954.50		16'000.00		9'283.95	
5031.08	Ersatz Wasserleitung Tschiffeliweg					8'967.40	
5031.09	Sanierung Eystrasse; Teil Wasser	20'296.65				160'105.10	
5031.10	Ersatz Wasserleitung Chleehof-Wydenhof					400.00	
5031.11	Sanierung Wasserleitungen Beundenweg & Lindenhof (1 Projekt)					136'470.45	
72	Abwasserentsorgung	75'611.60		585'000.00		29'181.60	
	Nettoausgaben		75'611.60		585'000.00		29'181.60
720	Abwasserentsorgung	75'611.60		585'000.00		29'181.60	
	Nettoausgaben		75'611.60		585'000.00		29'181.60
7201	Abwasserentsorgung (Gemeindebetrieb)	75'611.60		585'000.00		29'181.60	
5032.05	Sanierung Eystrasse; Teil Abwasser	71'248.65				16'877.90	
5032.08	Planungs- und Projektierungskredit Verlegung Abwasserleitung Mühlematte	4'362.95		35'000.00		11'695.70	
5032.09	Anteil Kirchberg Neubau Regenrückhaltebecken Gyrischachen Burgdorf			550'000.00			
5292.00	Zustandserfassung private Abwasseranlagen Eystrasse					608.00	
79	Raumordnung	79'436.60					
	Nettoausgaben		79'436.60				
790	Raumordnung	79'436.60					
	Nettoausgaben		79'436.60				
7900	Raumordnung allgemein	79'436.60					
5290.03	Verkehrsplanung: Gesamtverkehrskonzept 2025	72'641.90					
5290.04	Arealentwicklung Nyco	6'794.70					
8	Volkswirtschaft	51'008.05		52'000.00			

Investitionsrechnung

		Rechnung 2025		Budget 2025		Rechnung 2024	
		Ausgaben	Einnahmen	Ausgaben	Einnahmen	Ausgaben	Einnahmen
	Nettoausgaben		51'008.05		52'000.00		
82	Forstwirtschaft	51'008.05		52'000.00			
	Nettoausgaben		51'008.05		52'000.00		
820	Forstwirtschaft	51'008.05		52'000.00			
	Nettoausgaben		51'008.05		52'000.00		
8200	Forstwirtschaft	51'008.05		52'000.00			
5010.00	Sanierung Waldweg Winterhaule	51'008.05		52'000.00			
9	Finanzen und Steuern	677'124.10	6'659'804.95	44'000.00	5'226'600.00	80'209.65	5'443'700.10
	Nettoeinnahmen	5'982'680.85		5'182'600.00		5'363'490.45	
99	Nicht aufgeteilte Posten	677'124.10	6'659'804.95	44'000.00	5'226'600.00	80'209.65	5'443'700.10
	Nettoeinnahmen	5'982'680.85		5'182'600.00		5'363'490.45	
999	Abschluss	677'124.10	6'659'804.95	44'000.00	5'226'600.00	80'209.65	5'443'700.10
	Nettoeinnahmen	5'982'680.85		5'182'600.00		5'363'490.45	
9990	Abschluss	677'124.10	6'659'804.95	44'000.00	5'226'600.00	80'209.65	5'443'700.10
5900.00	Passivierte Einnahmen	677'124.10		44'000.00		80'209.65	
6900.00	Aktivierte Ausgaben		6'659'804.95		5'226'600.00		5'443'700.10